

Presse-Information

Braubachstraße 16
60311 Frankfurt am Main

Telefon: +49 69 1306-292
Telefax: +49 69 1306-17292
E-Mail: presse@boev.de
www.boersenverein.de

Der Buchmarkt in Zeiten von Corona: Verlage und Buchhandlungen packen Herausforderungen an

Umsatzlücke durch Corona-Maßnahmen / Geschäft in Buchhandlungen entwickelt sich seit Wiedereröffnung positiv / Viele Verlage verschieben Titel oder lassen sie entfallen / Umsatzwachstum 2019 / Aktuelle Marktzahlen unter www.boersenverein.de/buchmarkt

Das Buch ist auch in Krisenzeiten fest in der Gesellschaft verankert. Buchhandlungen und Verlage nutzten in der Corona-Krise erfolgreich ihre Stärken wie eine enge Bindung zu Kund*innen, Kreativität und digitale Innovationsfreude. Zwar sorgen Umsatzrückgänge aus den Wochen der Geschäftsschließungen für ein negatives bisheriges Jahresergebnis, dennoch blicken Verlage und Buchhandlungen zuversichtlich auf das verbleibende Jahr. Der Buchbranche ist es in den letzten Wochen gelungen, ihre Verluste kontinuierlich zu reduzieren. Die Branche verringerte ihr Umsatzminus von 14,9 Prozent bei Wiedereröffnung der Läden Mitte April auf 8,3 Prozent bis Ende Juni. Der Umsatz des stationären Buchhandels für sich genommen liegt nach dem ersten Halbjahr mit 13,9 Prozent unter dem Vorjahreswert (Mitte April noch -21,1 Prozent). Umsatzgewinne verbuchte das Kinder- und Jugendbuch. Diese und weitere Wirtschaftszahlen stellte der Börsenverein des Deutschen Buchhandels heute vor.

Karin Schmidt-Friderichs, Vorsteherin des Börsenvereins:

„Die Corona-Pandemie hat die Buchbranche wirtschaftlich schwer getroffen, aber auch große Energie freigesetzt. Die Mitarbeiter*innen in Buchhandlungen und Verlagen haben angepackt und mit viel Kreativität Lieferservices und Online-Veranstaltungen ins Leben gerufen. Daneben kam dem Buchhandel zugute, dass er mit seinen Online-Shops schon lange gut aufgestellt ist. So zeigen sich die deutschen Buchhandlungen und Verlage als zuverlässige Partner für die Versorgung mit Büchern. Viele Verlage sahen sich allerdings aufgrund der fehlenden Vermarktungsmöglichkeiten gezwungen, Neuerscheinungen zu verschieben oder ganz ausfallen zu lassen – einen großen Teil davon machen Titel von unbekanntem Autor*innen und Nischentitel aus. Das ist ein Alarmsignal, denn es gefährdet die literarische und kulturelle Vielfalt unserer Gesellschaft.“

Alexander Skipis, Hauptgeschäftsführer des Börsenvereins: „Verlage und Buchhandlungen leisten einen wesentlichen Beitrag für die Zukunft unserer Gesellschaft, das hat die Krise bewiesen, weil die Menschen gerade hier das Buch zu schätzen wissen. Auf dem Weg aus der Krise heraus und in der Zeit danach stellen sich neue Fragen über die Zukunft der Gesellschaft. Die Buchbranche möchte dazu mit ihren Inhalten Impulse setzen, Informationen geben und Debatten fördern.

Die große Nachfrage nach Kinder- und Jugendbüchern in den vergangenen Monaten macht deutlich, dass Bücher in Krisenzeiten auch in diesem Bereich eine wichtige Funktion übernehmen: Sie bieten nicht nur Beschäftigung, sondern ermöglichen auch Bildung und geben Halt. Die Politik würdigt das Engagement der Buchbranche, indem sie sie in der Krise umfangreich unterstützt hat – mit effektiven Soforthilfen, der schnellen Wiedereröffnung der Buchhandlungen und einem umfangreichen Kulturförderprogramm. Wir danken besonders Kulturstaatsministerin Monika Grütters für ihren Einsatz.

Um auch künftig einen Beitrag für die Gesellschaft leisten zu können, braucht das Buch vor allem zweierlei: Sichtbarkeit und starke Rahmenbedingungen. Das Gespräch über Bücher muss breiter geführt und lauter werden – gerade in den Medien und insbesondere im öffentlich-rechtlichen Rundfunk. Zudem benötigen wir ein starkes Urheberrecht und Verlage müssen baldmöglichst wieder an den Ausschüttungen der Verwertungsgesellschaften beteiligt werden – wir appellieren an die Bundesregierung, endlich ihr Versprechen wahr zu machen und zügig eine gesetzliche Regelung dazu zu schaffen.“

Corona-Bilanz in Buchhandel und Verlagen

Die mehrwöchigen Ladenschließungen hinterließen bei den Buchhandlungen große Umsatzverluste. In den Kalenderwochen 13 bis 16 (23. März bis 19. April), in denen bis auf Berlin und Sachsen-Anhalt in allen Bundesländern die Buchhandlungen geschlossen hatten, lag der Umsatz 65,7 Prozent unter dem des Vorjahreszeitraums. Über alle Absatzwege hinweg (inkl. Bahnhofsbuchhandel, Kauf- und Warenhaus, Elektro- und Drogeriemarkt sowie E-Commerce) ging der Umsatz im selben Zeitraum um 46,0 Prozent zurück. Interessant: Der umsatzstärkste Tag zwischen März und Mai 2020 war der 17. März, kurz vor Beginn der Schließungen, an dem sich die Menschen noch großzügig mit Büchern eindeckten. Zum Zeitpunkt der Wiederöffnung hatte sich bei den Buchhandlungen vor Ort von Januar bis Mitte April ein Umsatzminus von 21,1 Prozent aufgebaut, über alle Absatzwege hinweg ein Minus von 14,9 Prozent. Seit der Wiedereröffnung der Läden reduziert sich dieses Minus kontinuierlich. In der Halbjahresbilanz lag das Kinder- und Jugendbuch mit einem Umsatzplus von 3,6 Prozent bereits über dem Vorjahr.

Verlage verzeichneten durch die Ladenschließungen sowie die Absage von Veranstaltungen wie Lesungen und Messen ebenfalls deutliche Umsatzeinbußen und haben ihre Programmplanung angepasst. Laut einer Umfrage des Börsenvereins unter seinen Mitgliedern verzeichneten die Verlage in Deutschland während der Schließung der Buchhandlungen einen Umsatzrückgang von 30,9 Prozent, von Januar bis Mai zusammen betrachtet von 14,5 Prozent. Mehr als die Hälfte der befragten Verlage gab an, Titel ins nächste Jahr verschoben zu haben. Knapp 36 Prozent der Befragten sagten aus, dass manche geplanten Titel nun gar nicht erscheinen werden, ein großer Teil davon von unbekanntem oder unentdeckten Autor*innen.

Rückblick: Das Jahr 2019

Der Umsatz der Buchbranche stieg 2019 um 1,7 Prozent auf 9,29 Milliarden Euro. Der stationäre Buchhandel blieb mit 4,29 Mrd. Euro Umsatz und einem Anteil von 46,2 Prozent am Gesamtmarkt der größte Vertriebsweg für Bücher. Die Läden vor Ort legten beim Umsatz im Vergleich zum Vorjahr um 0,4 Prozent zu. Stärker wuchs der Umsatz des Internet-Buchhandels, unter den auch das Online-Geschäft der stationären Händler*innen fällt: Über die Online-Shops machte der Buchhandel mit 1,86 Mrd. Euro 4,2 Prozent mehr Umsatz als 2018, was einem Marktanteil von 20,0 Prozent entspricht.

Die Zahl der Buchkäufer*innen auf dem Publikumsmarkt ging 2019 nach einem Anstieg im Jahr 2018 (+300.000) wieder zurück: 28,8 Millionen Menschen kauften im vergangenen Jahr mindestens ein Buch, das sind 3,5 Prozent weniger als 2018 (29,9 Millionen). Die Menschen, die Bücher kauften, erwarben aber im Schnitt mehr Bücher: Die Kaufintensität stieg von durchschnittlich 12,0 Büchern pro Käufer*in im Jahr 2018 auf 12,3 Bücher im Jahr 2019.

Weitere Kennzahlen von 2019:

- Bei den **Warengruppen** verzeichneten Sachbücher (+4,9 Prozent) erneut den stärksten Umsatzzuwachs. Ebenfalls im Plus lagen Kinder- und Jugendbücher (+4,6 Prozent) und Ratgeber (+3,0 Prozent). Die Belletristik lag mit einem Minus von 0,8 Prozent leicht unter Vorjahresniveau.
- Die Zahl der **Erstauflagen** der Verlage ging von 71.548 Titeln (2018) auf 70.395 zurück.
- Der Anteil der **Übersetzungen** an den Erstauflagen stieg leicht von 13,7 Prozent (2018) auf 13,9 Prozent. Insgesamt erschienen im Jahr 2019 9.802 aus anderen Sprachen übertragene Titel (2018: 9.803).
- Der **Lizenzverkauf** ins Ausland ging mit 7.747 Titeln leicht zurück (2018: 7.844 Titel).

- Der Umsatz der **E-Books** am Publikumsmarkt (ohne Schul- und Fachbücher) lag 2019 mit einem Plus von 0,6 Prozent und einem gleichbleibenden Umsatzanteil von 5,0 Prozent am Publikumsmarkt in etwa auf Vorjahresniveau.

Quellen und weitere Informationen

Die Zahlen zu den Anteilen und Umsatzveränderungen der Warengruppen sowie zur Umsatzentwicklung 2020 stammen aus dem Handelspanel von Media Control. Die Käuferzahlen sowie Hochrechnungen der E-Book-Absätze und -Umsätze stammen aus dem GfK Consumer Panel Media*Scope Buch. Die Fakten zu den Auswirkungen der Coronakrise auf Verlage hat der Börsenverein in einer Umfrage unter seinen Mitgliedern erhoben.

Zahlen und Daten des Buchmarkts 2019 werden zusammengefasst in der Publikation „Buch und Buchhandel in Zahlen 2020“, die vom Börsenverein herausgegeben und im August veröffentlicht wird.

Frankfurt am Main, 8. Juli 2019

Service

Alle aktuellen Zahlen zum deutschen Buchmarkt sind unter www.boersenverein.de/buchmarkt abrufbar.

Kontakt für die Medien

Börsenverein des Deutschen Buchhandels e.V.

Thomas Koch, Leiter Presse- und Öffentlichkeitsarbeit
Telefon +49 (0) 69 1306-293, E-Mail: t.koch@boev.de

Anna Härle, PR-Managerin

Telefon +49 (0) 69 1306-296, E-Mail: haerle@boev.de

Das Buch in Zeiten von Corona – Perspektiven für den Markt

Wirtschaftspressekonferenz

Frankfurt am Main, 8. Juli 2020



01

Das Jahr 2020 – Ein Blick in die Gegenwart

Corona und die Folgen



Corona und der Buchmarkt

Auswirkungen der Pandemie auf die Branche

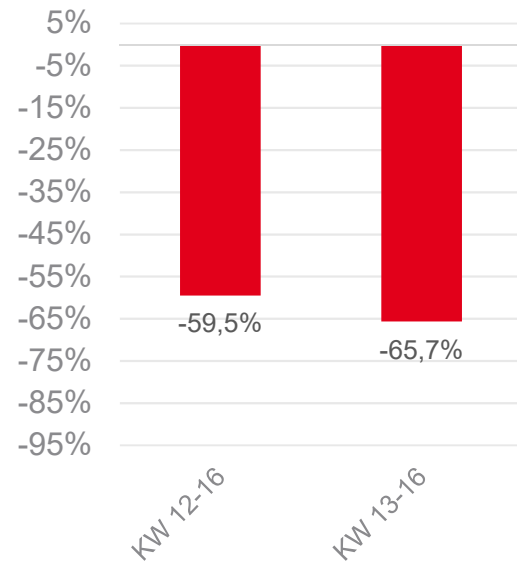
- › Corona-Maßnahmen (Ladenschließungen, Absage von Veranstaltungen) haben Verlage und Buchhandlungen wirtschaftlich schwer getroffen
- › Existenznot bei vielen Unternehmen: mangelnde Finanzpolster aufgrund geringer Margen
- › Gleichzeitig: Schnelle Reaktion des Buchhandels, da gut digital aufgestellt (Online-Shops, Lieferdienste)
- › Verlage etablieren kurzfristige digitale Events: Lesungen, Diskussionen etc.
- › Nach Wiedereröffnung: Anpacken in der neuen Normalität, Perspektiven weiterhin unklar
- › Große Wertschätzung und Hilfe vonseiten der Politik: Soforthilfen, frühzeitige Wiedereröffnung der Läden, Konjunkturpaket



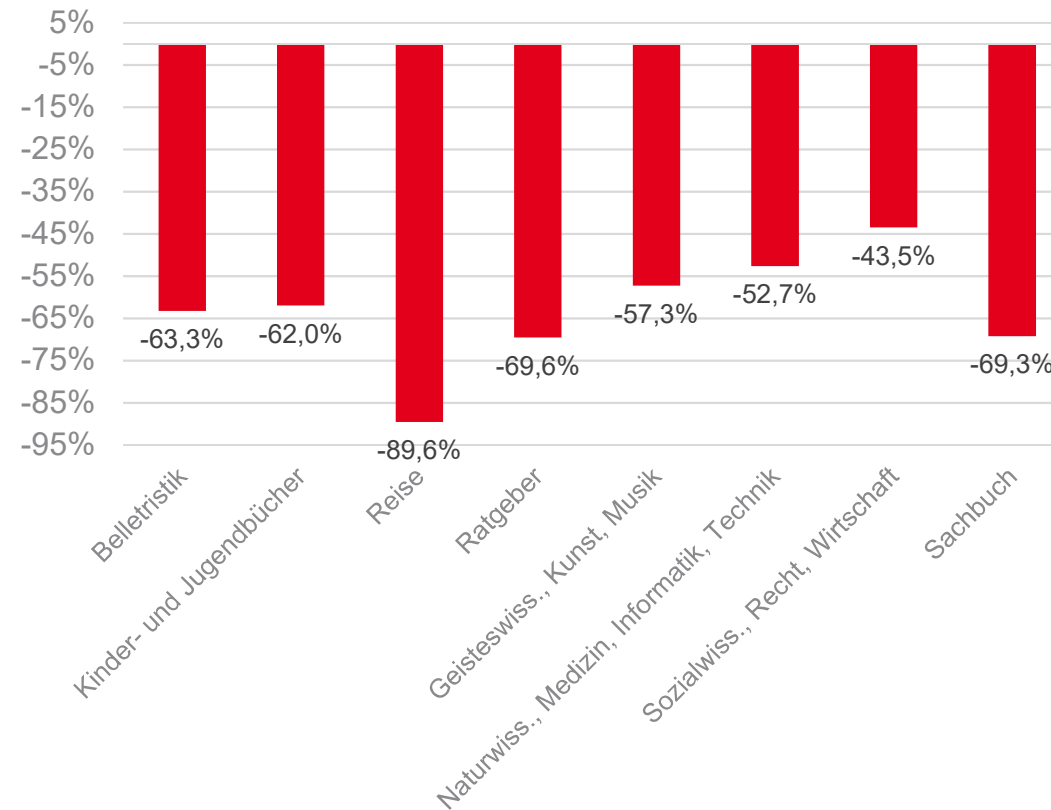
Buchhandel: Umsatz während der Ladenschließungen

Umsatzentwicklung des Buchhandels KW 12/13–KW 16 im Vergleich zum Vorjahreszeitraum

Sortimentsbuchhandel



Sortimentsbuchhandel: Warengruppen (KW 13 – KW 16)



Alle Absatzwege



Beginn der Schließungen in KW 12 (18.3.), ab KW 13 bis auf Berlin und Sachsen-Anhalt alle Buchhandlungen geschlossen. Ab KW 17 (20.4.) Wiederöffnung bis auf Thüringen und Bayern (dort ab KW 18).

Umsatzstärkster Tag März bis Mai: 17. März – der Tag vor den Schließungen („Bücherhamster“)

Vertriebswege: Sortimentsbuchhandel, Bahnhofsbuchhandel, Kauf- und Warenhaus, Elektro- und Drogeriemarkt sowie E-Commerce. **Um das veränderte Kauf- und Lieferverhalten während der Ladenschließungen abzubilden, werden hier auch die Umsätze berücksichtigt, die die stationären Vertriebswege im Rechnungsgeschäft mit Privatpersonen erwirtschaftet haben.**

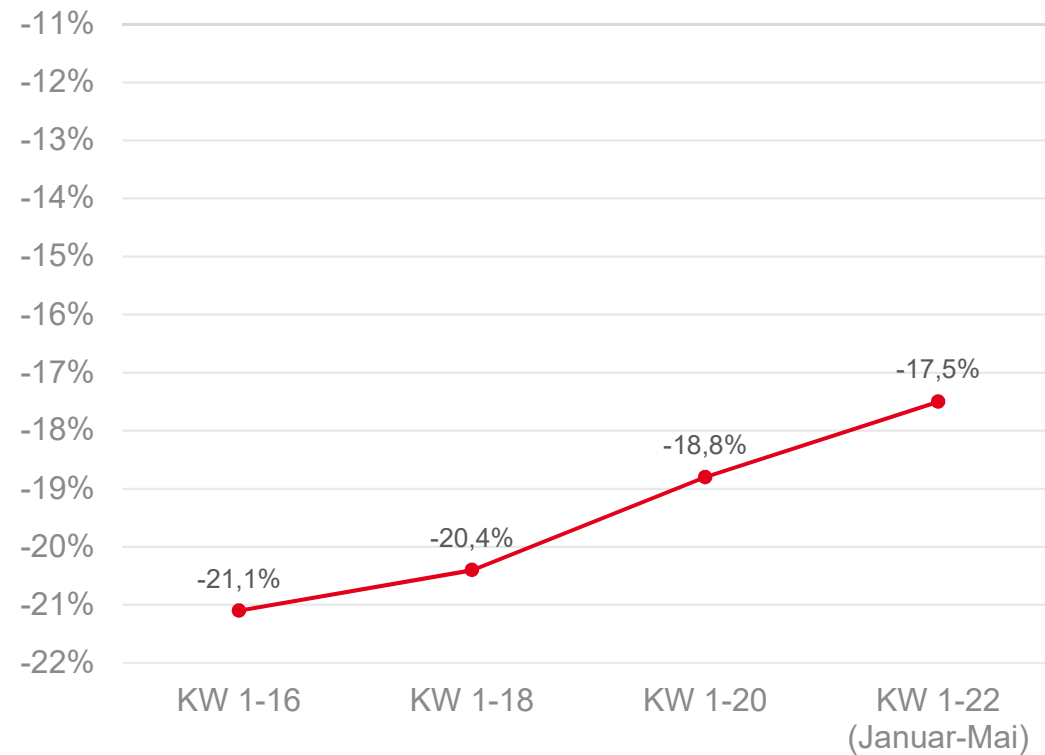
Quelle: Media Control, 2020



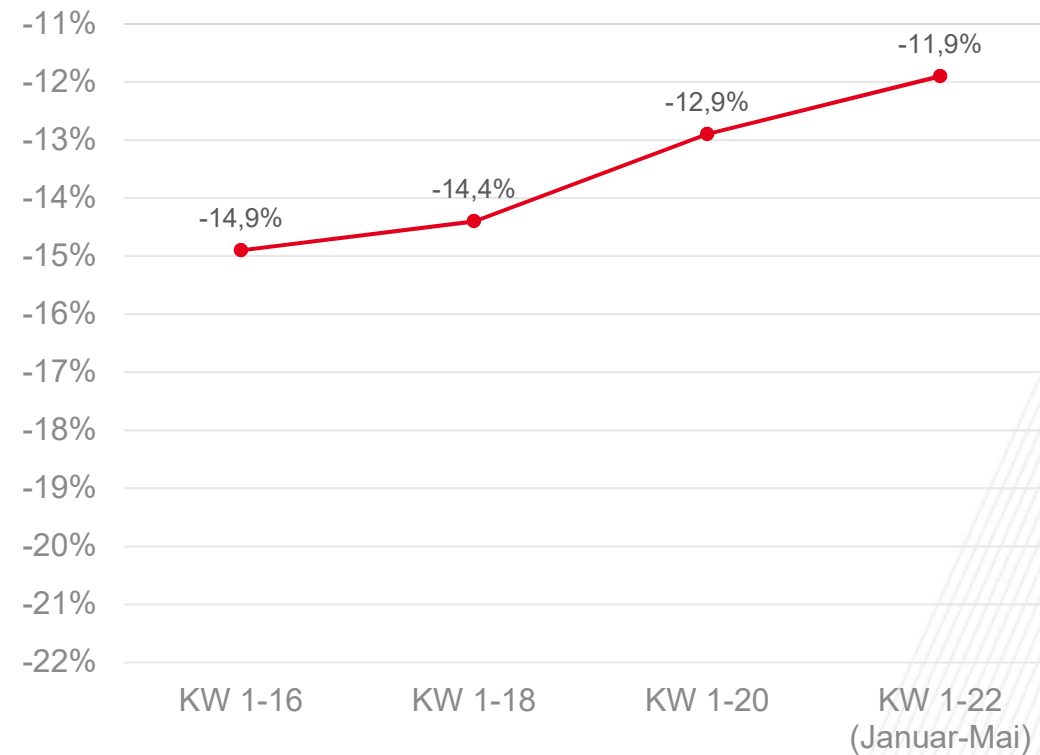
Buchhandel: Umsatzentwicklung ab Wiedereröffnung

Kumulierte Umsatzentwicklung des Buchhandels im Vergleich zum Vorjahreszeitraum

Sortimentsbuchhandel



Alle Absatzwege



Vertriebswege: Sortimentsbuchhandel, Bahnhofsbuchhandel, Kauf- und Warenhaus, Elektro- und Drogeriemarkt (jeweils Barumsatz), sowie E-Commerce. **Um das veränderte Kauf- und Lieferverhalten während des „Lockdowns“ abzubilden, wurden während der Wochen der Ladenschließungen auch die Umsätze berücksichtigt, die die stationären Vertriebswege im Rechnungsgeschäft mit Privatpersonen erwirtschaftet haben.**

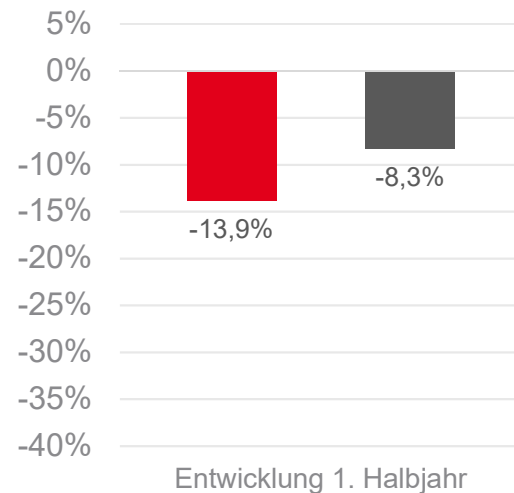
Quelle: Media Control, 2020



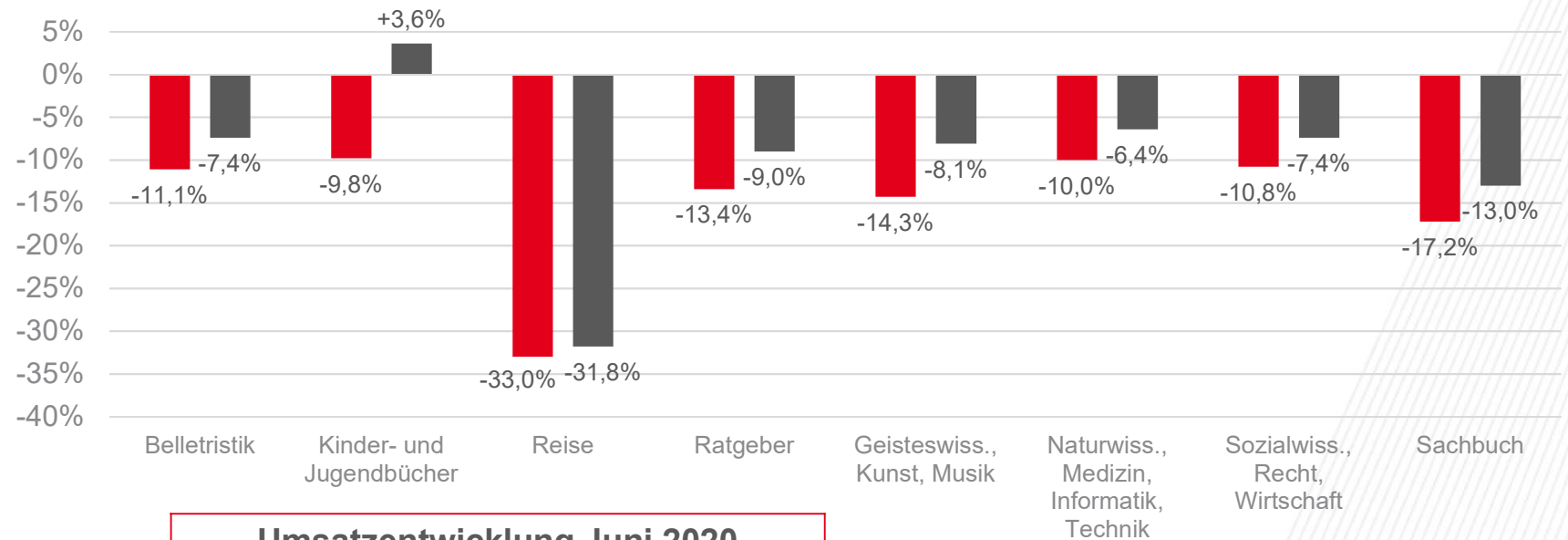
Buchhandel: Umsatz Halbjahresbilanz

Kumulierte Umsatzentwicklung des Buchhandels 1. HJ 2020 zu 1. HJ 2019

Entwicklung gesamt



Entwicklung Warengruppen



- Sortimentsbuchhandel
- Alle Vertriebswege

| Umsatzentwicklung Juni 2020 (im Vergleich zum Vorjahresmonat) | |
|--|--------|
| Sortimentsbuchhandel | +6,8% |
| Alle Vertriebswege | +12,3% |

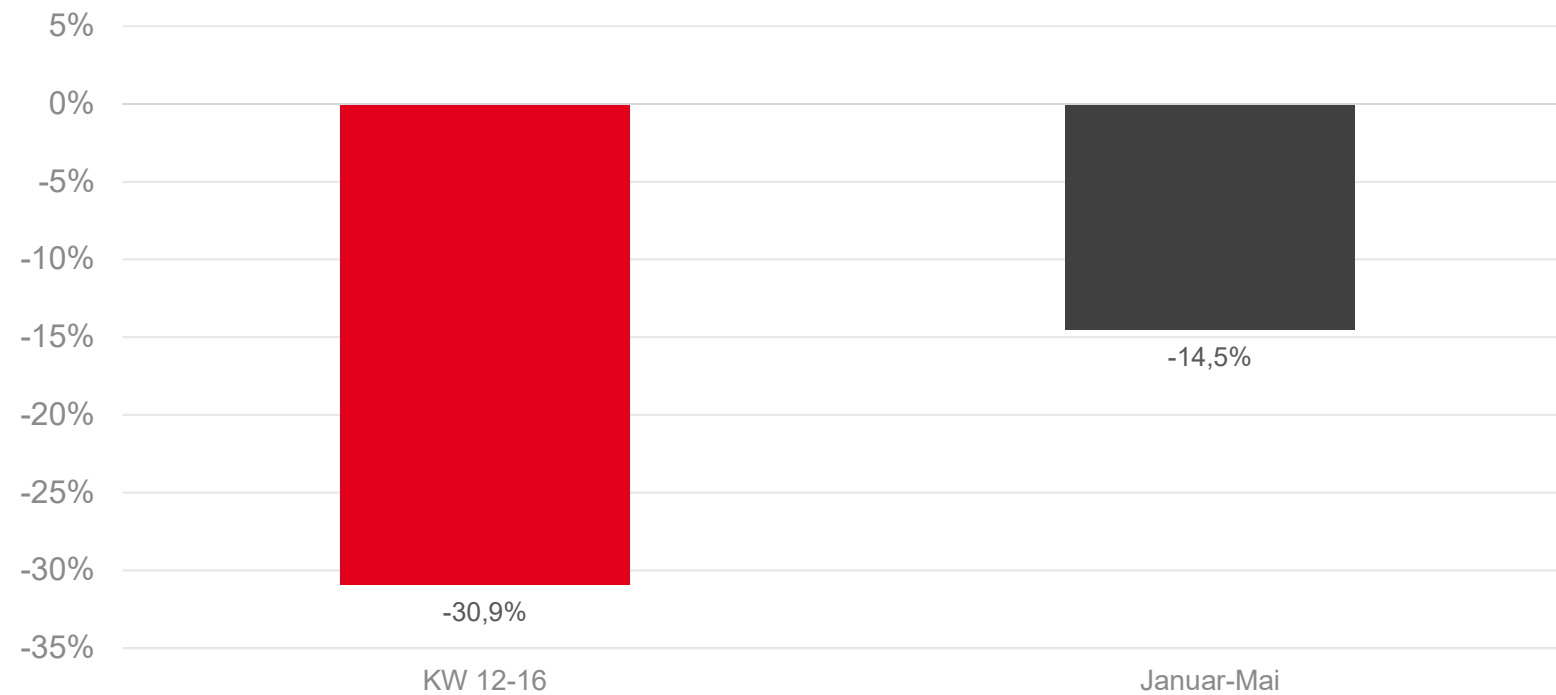
Vertriebswege: Sortimentsbuchhandel, Bahnhofsbuchhandel, Kauf- und Warenhaus, Elektro- und Drogeriemarkt (jeweils Barumsatz), sowie E-Commerce. **Um das veränderte Kauf- und Lieferverhalten während der Ladenschließungen abzubilden, wurden während der „Lockdown“-Wochen auch die Umsätze berücksichtigt, die die stationären Vertriebswege im Rechnungsgeschäft mit Privatpersonen erwirtschaftet haben.**

Quelle: Media Control, 2020



Verlage: Umsatzrückgänge durch Corona

Umsatzentwicklung im Vergleich zum Vorjahreszeitraum, Hochrechnung auf alle Verlage



Die Umsätze der Verlage sanken während der Ladenschließungen um knapp ein Drittel.

Bis Ende Mai ist bei den Verlagen ein kumuliertes Umsatzminus von rund 15 Prozent aufgelaufen.

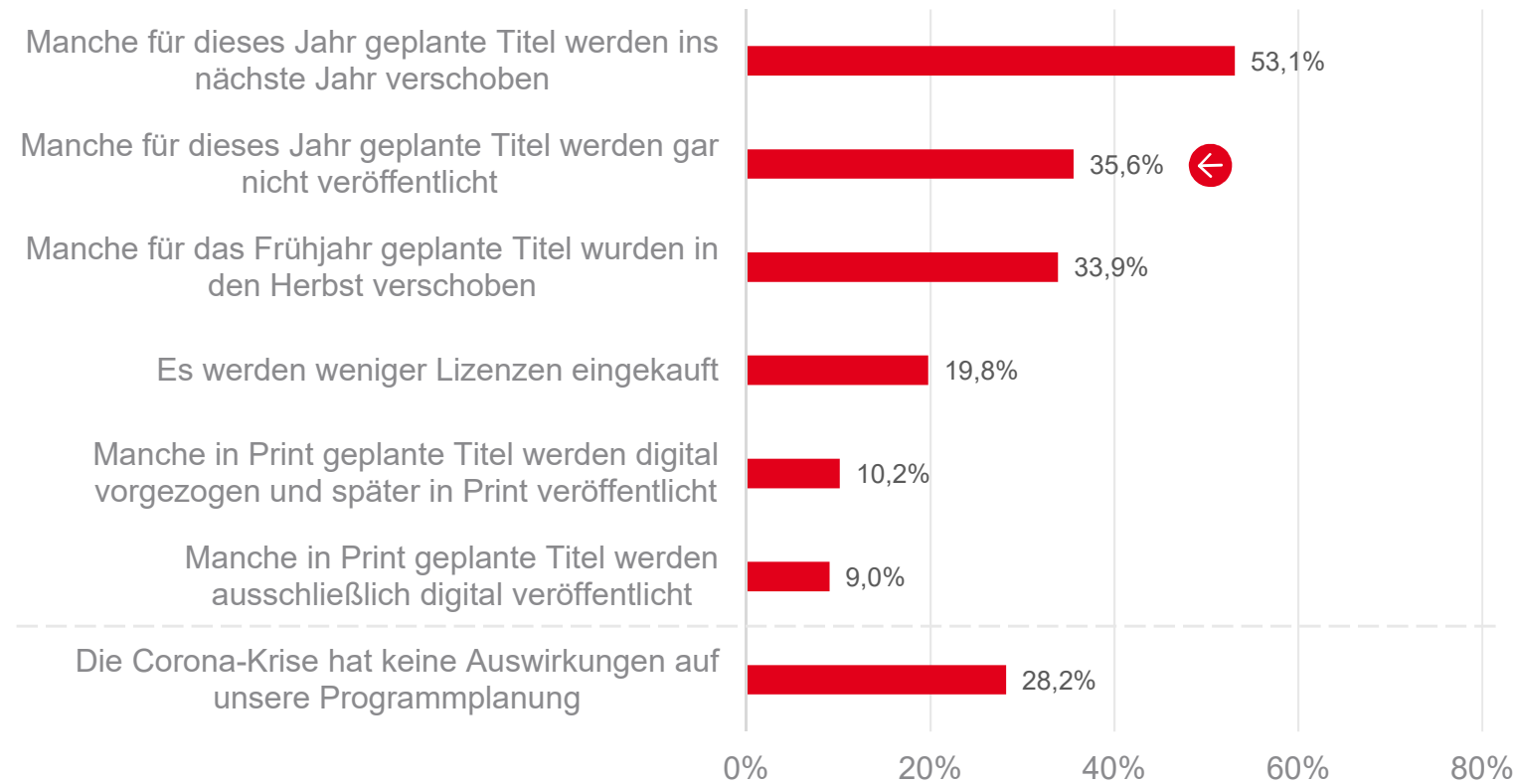
Basis: Anfang Juni unter den Mitgliedsverlagen des Börsenvereins durchgeführte Umfrage zu den Folgen der Corona-Krise mit 223 Teilnehmern und Hochrechnung auf die deutsche Verlagslandschaft.

Quelle: Börsenverein, 2020



Verlage: Auswirkungen der Corona-Krise

Auswirkungen auf die Programmplanung



Die Corona-Krise hat für knapp drei Viertel der Verlage Auswirkungen auf die Programmplanung. Als häufigste Reaktion wird eine Verschiebung von Titeln ins nächste Jahr genannt. Gut die Hälfte der Verlage plant das.

Knapp 36 Prozent der Befragten geben auch an, dass manche geplante Titel nun gar nicht erscheinen werden. Ein großer Teil davon sind Nischentitel oder stammt von unbekanntem Autor*innen.

Basis: Anfang Juni unter den Mitgliedsverlagen des Börsenvereins durchgeführte Umfrage zu den Folgen der Corona-Krise mit 223 Teilnehmern.
Quelle: Börsenverein, 2020





02

Das Jahr 2019 – Ein Rückblick

Branchenkennzahlen



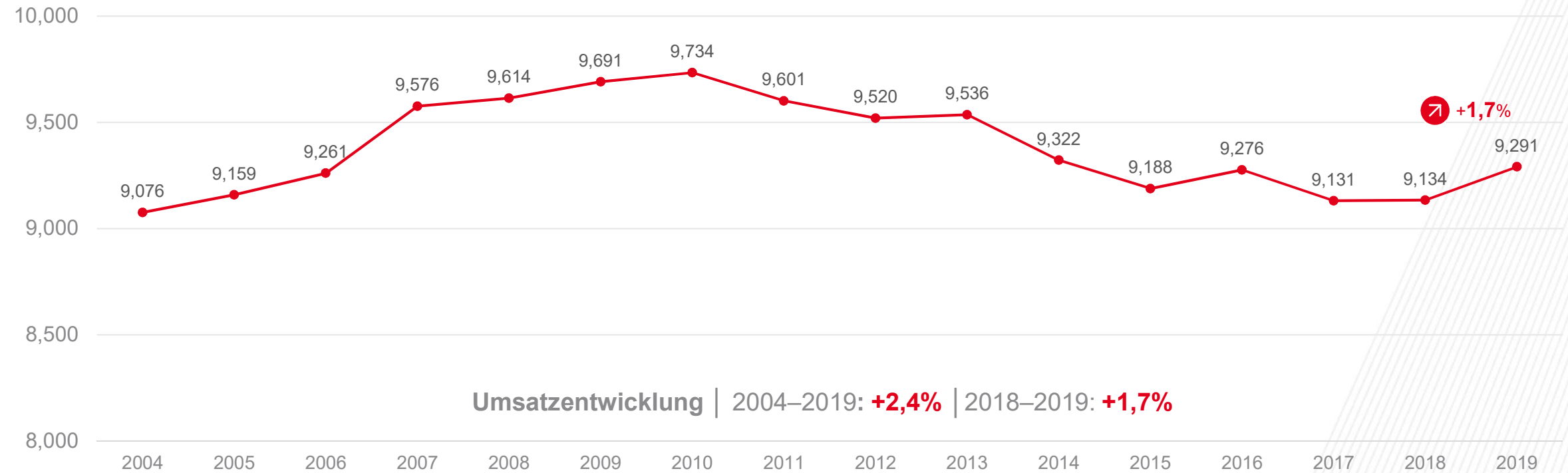
Umsatz der Buchbranche 2004–2019

MARKTKENNZAHLEN 2019

Geschätzte Umsätze

UMSATZ

in Mrd. EUR



Umsatzentwicklung | 2004–2019: **+2,4%** | 2018–2019: **+1,7%**

Quelle: Börsenverein des Deutschen Buchhandels, 2020



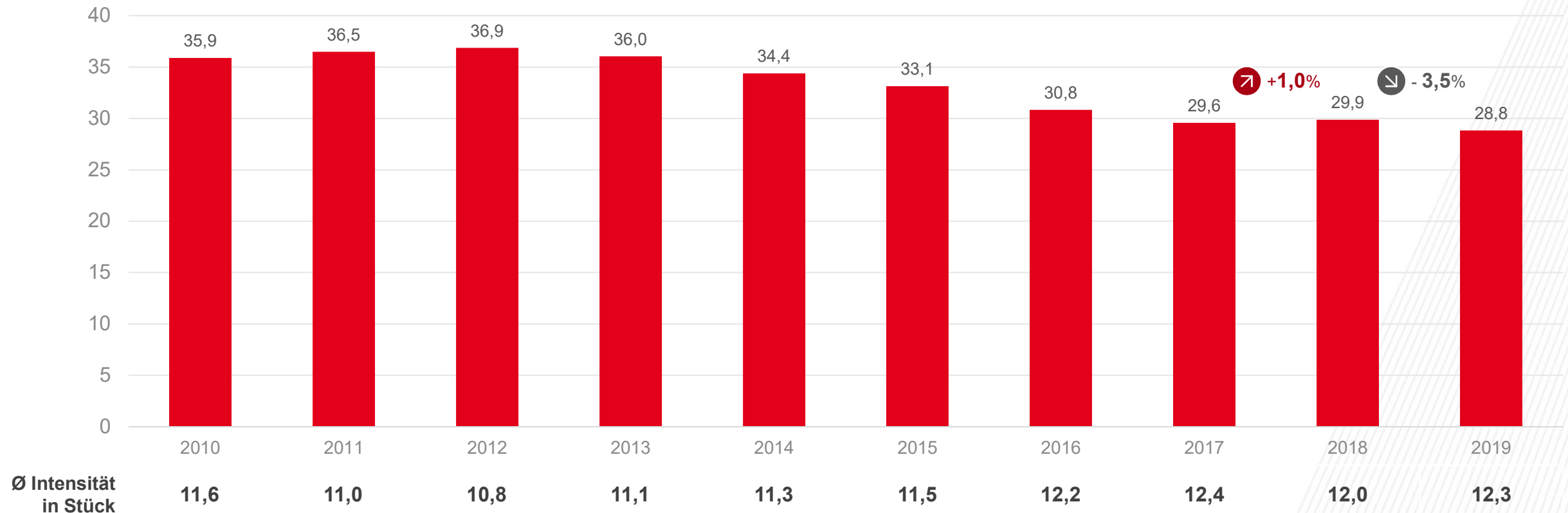
Käufer*innen-Entwicklung 2010–2019

Anzahl der Buchkäufer*innen am Publikumsbuchmarkt

MARKTKENNZAHLEN 2019

BUCHKÄUFER*INNEN

in Mio. Personen



↗ +1,0%

↘ -3,5%

Basis: Jeweils Januar bis Dezember, deutsche Wohnbevölkerung ab 10 Jahren.

Ohne Schul- und Fachbücher, inklusive Downloads (Hörbücher und E-Books).

Quelle: GfK Consumer Panel Media*Scope Buch

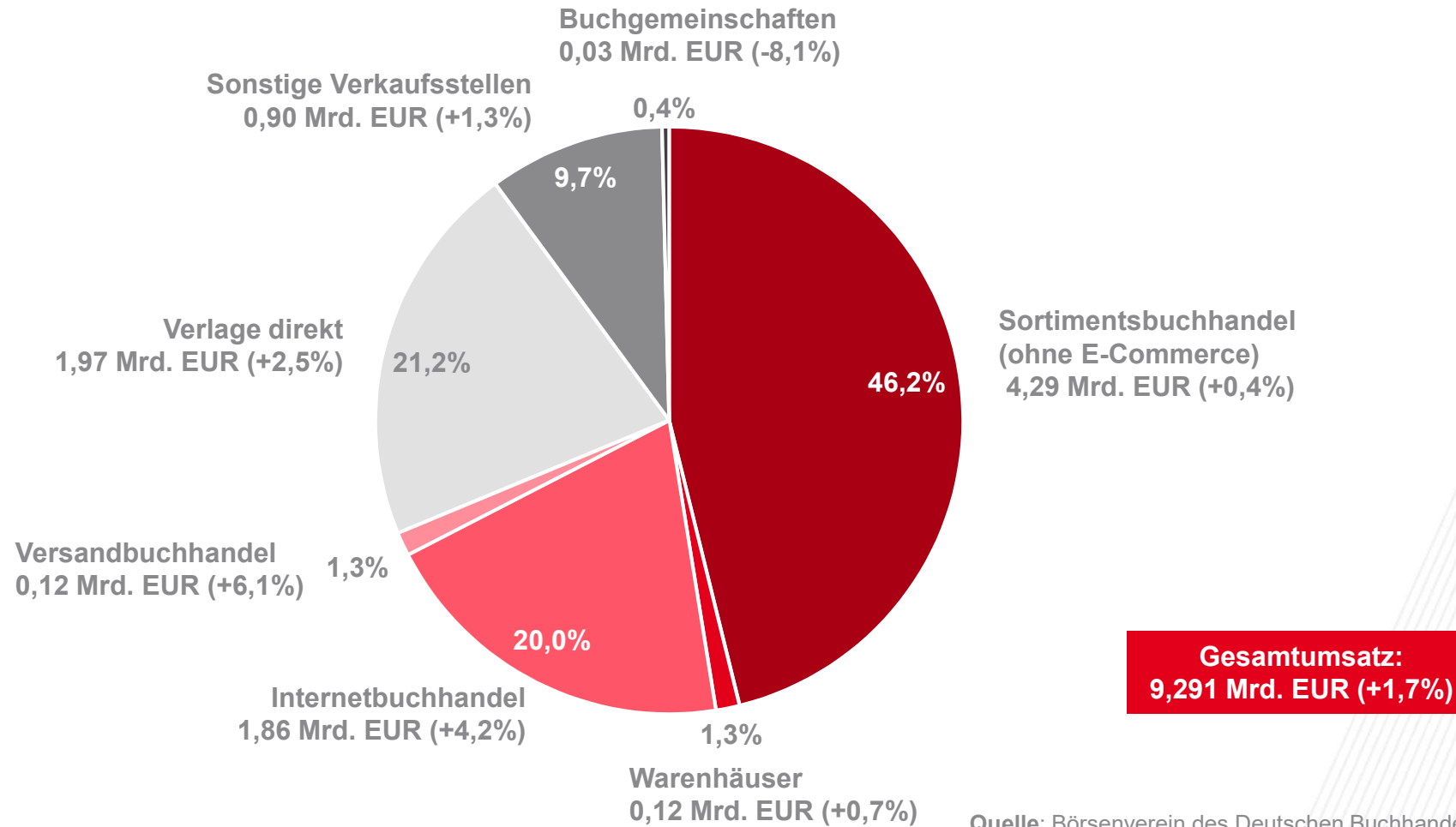


Umsatzanteile nach Vertriebswegen 2019

Geschätzte Umsätze mit Entwicklung zum Vorjahr (in Klammern)

MARKTKENNZAHLEN 2019

VERTRIEBSWEGE



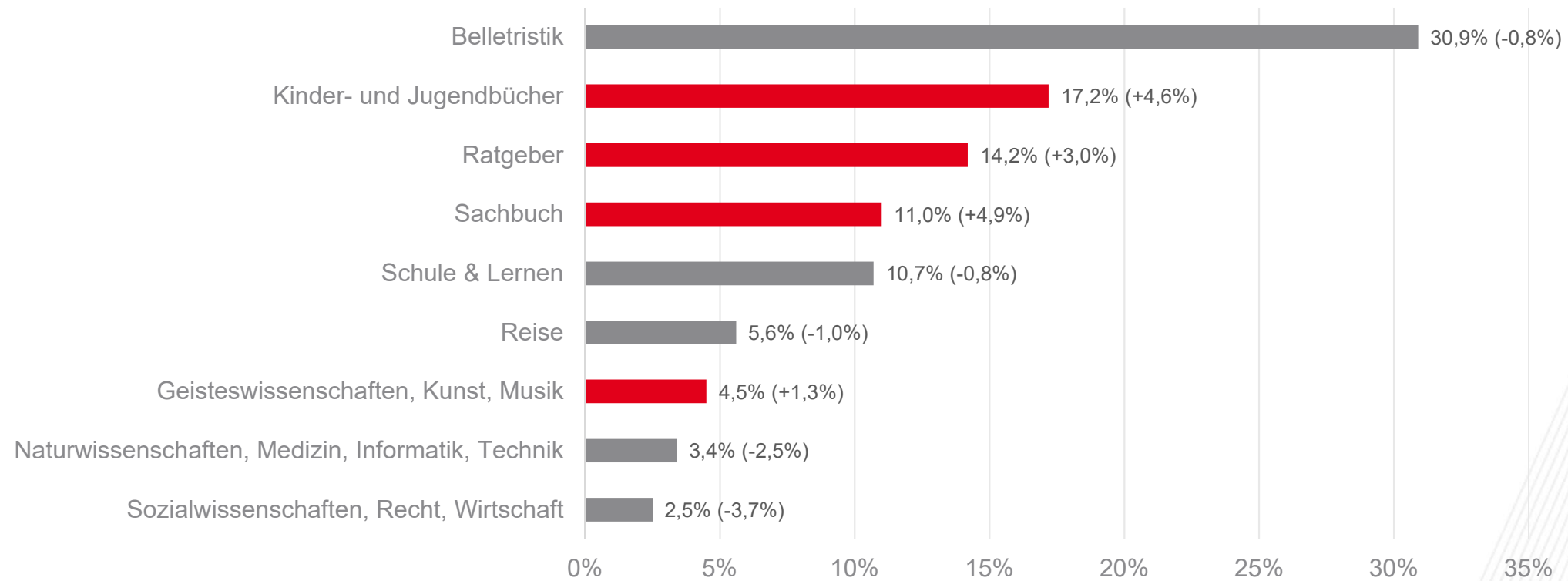
Umsatzanteile nach Warengruppen 2019

Mit Entwicklung zum Vorjahr

MARKTKENNZAHLEN 2019

WARENGRUPPEN

In Klammern: Veränderung zum Vorjahr



Quelle: Media Control, 2020

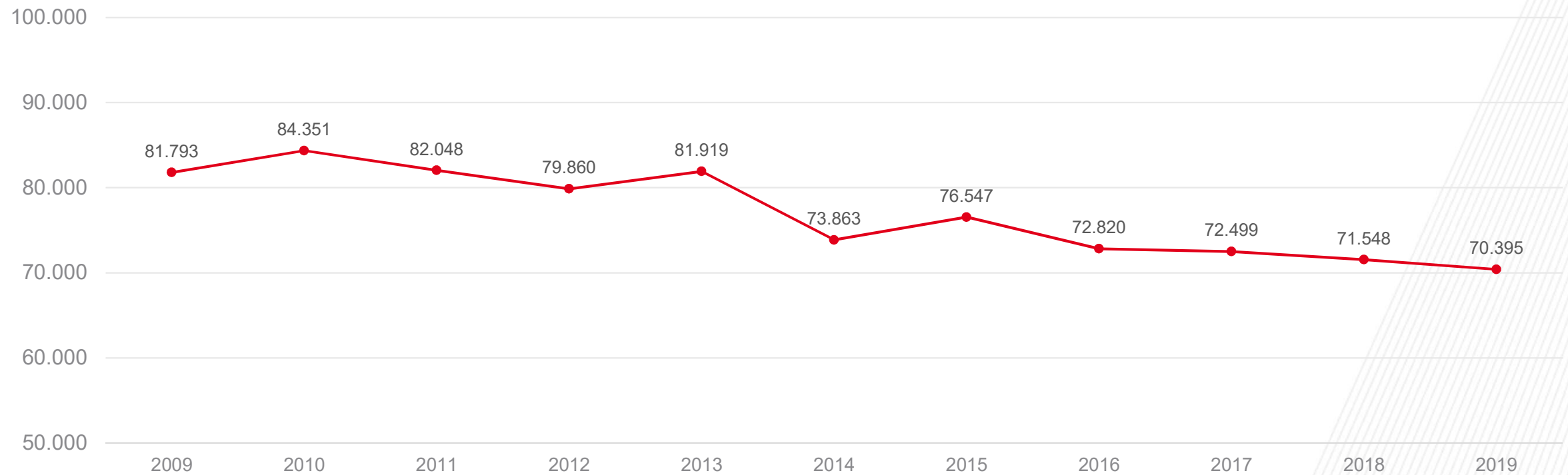


Titelproduktion Erstauflagen 2009–2019

Entwicklung bei den Verlagen

MARKTKENNZAHLEN 2019

TITELPRODUKTION



Quelle: Deutsche Nationalbibliografie, VLB
Berechnungen: Börsenverein des Deutschen Buchhandels

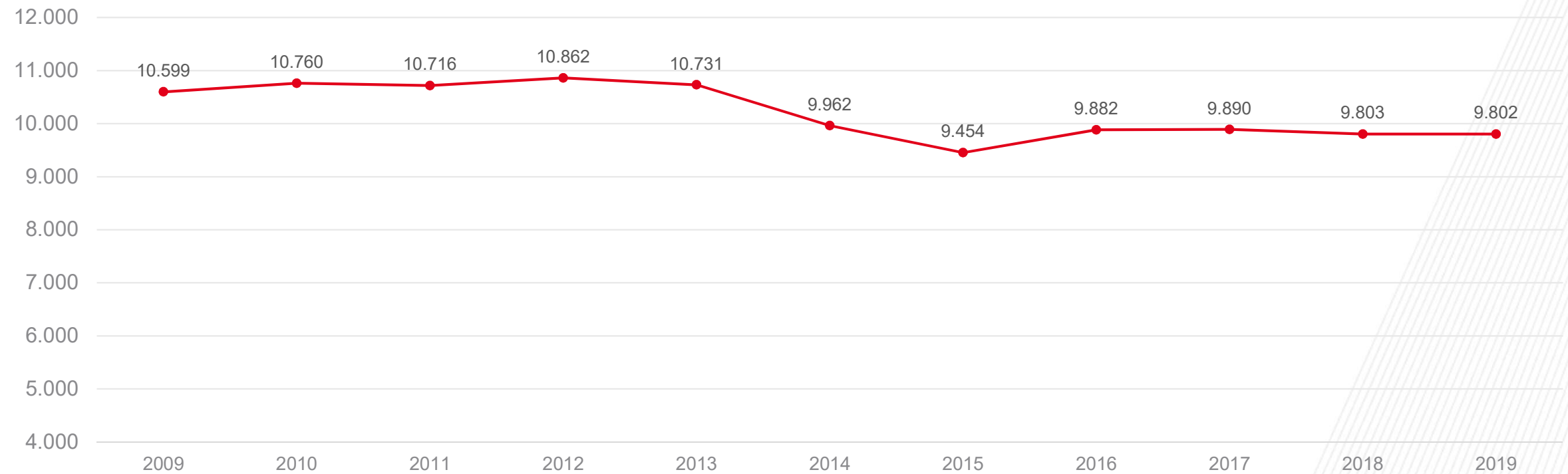


Übersetzungen ins Deutsche: Erstauflagen 2009–2019

Entwicklung bei den Verlagen

MARKTKENNZAHLEN 2019

ÜBERSETZUNGEN



Quelle: Deutsche Nationalbibliografie, VLB
Berechnungen: Börsenverein des Deutschen Buchhandels

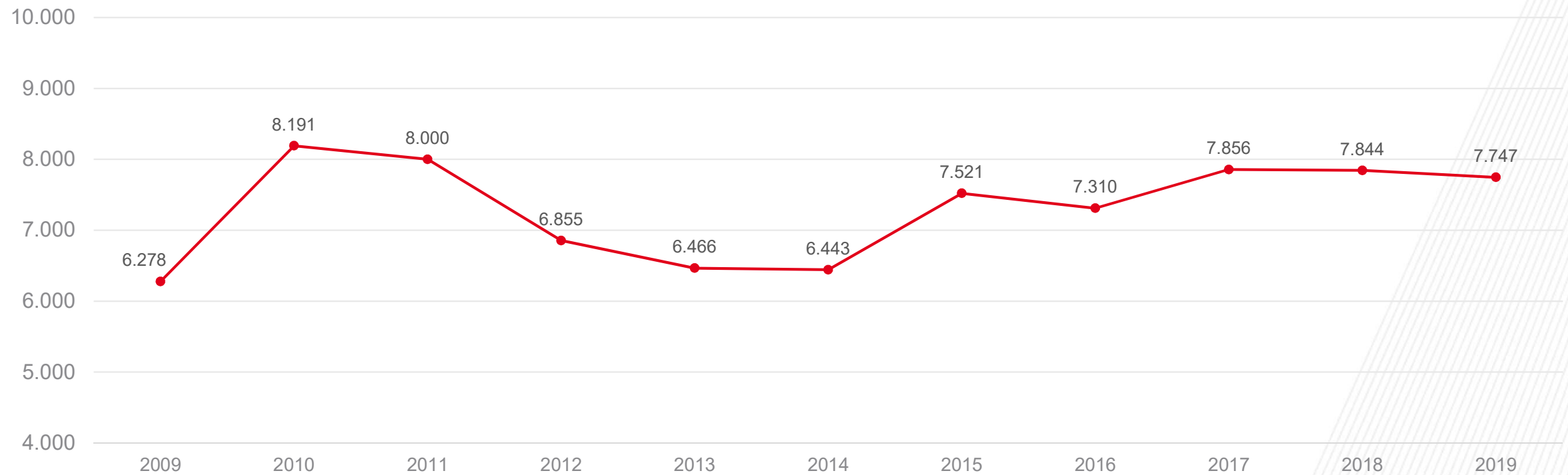


Lizenzverkauf ins Ausland 2009–2019

Entwicklung bei den Verlagen

MARKTKENNZAHLEN 2019

LIZENZEN



Quelle: Lizenzumfrage, Börsenverein des Deutschen Buchhandels

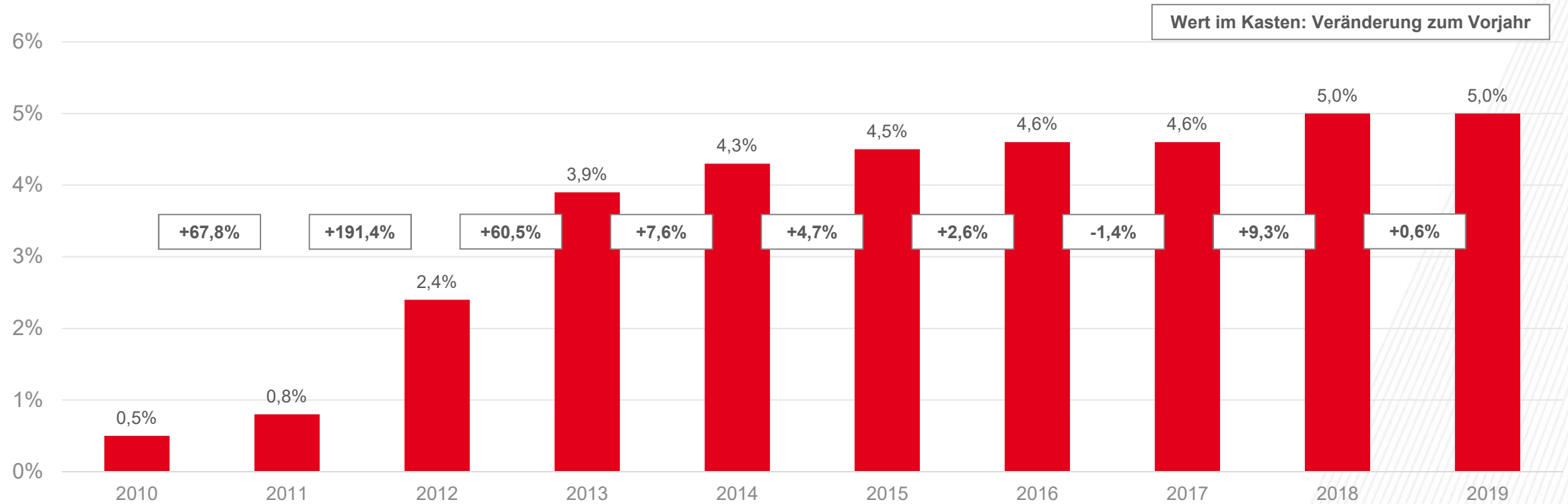


E-Book-Entwicklung 2010–2019

MARKTKENNZAHLEN 2019

Umsatzanteil und Umsatzveränderung

E-BOOKS



Basis: Jeweils Januar bis Dezember, deutsche Wohnbevölkerung ab 10 Jahren. **Ohne Schul- und Fachbücher.**
Erfasst werden **alle Käufe einzelner E-Books ab einem Verkaufspreis von 0,49 Euro.**
Quelle: GfK Consumer Panel Media*Scope Buch im Auftrag des Börsenvereins



03

Das Jahr 2020 und darüber hinaus – Ein Ausblick

Chancen für den Buchmarkt



Ausblick

Herausforderungen, Chancen, Rahmenbedingungen

AUSBLICK

CHANCEN

› Herausforderungen:

- Umsatzlücke 2020 schließen
- Arbeit an neuen Wegen zu den Leser*innen fortführen und intensivieren, z.B. neues Leitsystem basierend auf unbewussten Lesemotiven als Ergänzung zu bestehenden Klassifikationen (Warengruppen, „Thema“)

› Chancen:

- Hohe Aufmerksamkeit für Online-Kompetenz und -Angebote der Branche
- Stärkung der Kundenbindung: Buchhandel hat sich als zuverlässiger Lieferant von Büchern bewiesen
- Frankfurter Buchmesse als wichtiger Anker in der Öffentlichkeit für das Buch

› Rahmenbedingungen:

- Wichtige Rolle des Buches und der Branche für die Gesellschaft in und nach der Pandemie
- Wiederherstellung der Beteiligung der Verlage an den Ausschüttungen der Verwertungsgesellschaften
- Wirtschaftliche Unterstützung für den Neustart
- Sichtbarkeit für das Buch (insbesondere TV/Radio, Events)



Tabellenkompodium

zur Wirtschaftspressekonferenz des Börsenvereins des Deutschen Buchhandels e.V. am 8. Juli 2020

1. Geschätzte Umsätze buchhändlerischer Betriebe zu Endverbraucherpreisen 2015–2019
2. Umsatzanteile der Warengruppen nach Editionsformen (in Prozent) 2017–2019
3. Umsatzveränderungen der Warengruppen zum Vorjahr 2019
4. Umsatzanteile der Monate am Jahresumsatz im Sortimentsbuchhandel (in Prozent) 2019
5. Umsatzentwicklung bei Verlagen nach Geschäftsarten (in Prozent im Vergleich zum Vorjahr) 2015–2019
6. Titelproduktion (Erstauflagen) nach Sachgruppen 2018–2019
7. Übersetzungen (Erstauflagen) ins Deutsche nach Sachgruppen 2019
8. Lizenzvergabe ins Ausland nach Sprachen (Top 10) und Warengruppen 2019
9. Durchschnittsladenpreise der Neuerscheinungen in Euro (Erstauflagen) nach Sachgruppen 2019
10. Beschäftigung in Verlagen und im Buchhandel 2015–2019

1. Geschätzte Umsätze buchhändlerischer Betriebe zu Endverbraucherpreisen 2015–2019

| | 2015 | | | 2016 | | | 2017 | | | 2018 | | | 2019 | | |
|---|--------------------------|--------------------|----------------|--------------------------|--------------------|----------------|--------------------------|--------------------|----------------|--------------------------|--------------------|----------------|--------------------------|--------------------|----------------|
| | Veränd. 15/14 in % | Umsatz in Mio € | Anteil in % | Veränd. 16/15 in % | Umsatz in Mio € | Anteil in % | Veränd. 17/16 in % | Umsatz in Mio € | Anteil in % | Veränd. 18/17 in % | Umsatz in Mio € | Anteil in % | Veränd. 19/18 in % | Umsatz in Mio € | Anteil in % |
| Sortimentsbuchhandel (ohne E-Commerce) | -3,4 | 4.427 | 48,2 | -0,8 | 4.392 | 47,3 | -2,0 | 4.304 | 47,1 | -0,7 | 4.274 | 46,8 | +0,4 | 4.291 | 46,2 |
| Sonstige Verkaufsstellen | +1,0 | 931 | 10,1 | +0,4 | 935 | 10,1 | -4,6 | 892 | 9,8 | ±0,0 | 892 | 9,8 | +1,3 | 904 | 9,7 |
| Warenhäuser | -3,5 | 113 | 1,2 | +16,3 | 131 | 1,4 | -3,7 | 127 | 1,4 | -5,9 | 120 | 1,3 | +0,7 | 121 | 1,3 |
| Versandbuchhandel (einschl. Internet) | +2,9 | 1.720 | 18,7 | +7,5 | 1.849 | 19,9 | -0,5 | 1.841 | 20,2 | +2,9 | 1.894 | 20,7 | +4,3 | 1.976 | 21,3 |
| Davon: Internet | +6,0 | 1.602 | 17,4 | +5,3 | 1.687 | 18,2 | +1,5 | 1.712 | 18,8 | +4,0 | 1.780 | 19,5 | +4,2 | 1.855 | 20,0 |
| Versandbuchhandel | -26,4 | 118 | 1,3 | +37,5 | 162 | 1,7 | -20,9 | 128 | 1,4 | -11,3 | 114 | 1,2 | +6,1 | 121 | 1,3 |
| Verlage direkt | +0,8 | 1.919 | 20,9 | +1,2 | 1.942 | 20,9 | ±0,0 | 1.942 | 21,3 | -1,2 | 1.919 | 21,0 | +2,5 | 1.967 | 21,2 |
| Buchgemeinschaften | -36,9 | 77 | 0,8 | -64,5 | 27 | 0,3 | -5,0 | 26 | 0,3 | +37,8 | 36 | 0,4 | -8,1 | 33 | 0,4 |
| Insgesamt | -1,4 | 9.188 | 100,0 | +1,0 | 9.276 | 100,0 | -1,6 | 9.131 | 100,0 | ±0,0 | 9.134 | 100,0 | +1,7 | 9.291 | 100,0 |

Quelle: Börsenverein des Deutschen Buchhandels

2. Umsatzanteile der Warengruppen nach Editionsformen (in Prozent) 2017–2019

| | Insgesamt | | | Hardcover/Softcover | | | Taschenbuch | | | Hörbuch/Audiobook | | |
|---|--------------|--------------|--------------|---------------------|--------------|--------------|--------------|--------------|--------------|-------------------|--------------|--------------|
| | 2017 | 2018** | 2019** | 2017 | 2018** | 2019** | 2017 | 2018** | 2019** | 2017 | 2018** | 2019** |
| Belletristik | 31,9 | 31,5 | 30,9 | 21,0 | 21,0 | 20,0 | 68,2 | 67,3 | 68,1 | 40,3 | 44,4 | 42,7 |
| Kinder- und Jugendbücher | 16,3 | 16,6 | 17,2 | 17,1 | 17,8 | 18,9 | 9,9 | 9,7 | 8,9 | 43,9 | 39,3 | 40,1 |
| Reise | 5,9 | 5,7 | 5,6 | 7,1 | 6,8 | 6,7 | 2,4 | 2,5 | 2,3 | 0,4 | 0,4 | 0,3 |
| Ratgeber | 14,3 | 14,0 | 14,2 | 16,6 | 16,2 | 16,3 | 7,4 | 7,3 | 7,5 | 6,1 | 6,5 | 6,7 |
| Geisteswissenschaften, Kunst, Musik | 4,6 | 4,4 | 4,5 | 5,5 | 5,2 | 5,3 | 1,6 | 1,6 | 1,5 | 3,6 | 3,5 | 3,5 |
| Naturwissenschaften, Medizin, Informatik, Technik | 3,8 | 3,6 | 3,4 | 4,9 | 4,6 | 4,4 | 0,3 | 0,3 | 0,3 | 0,2 | 0,2 | 0,1 |
| Sozialwissenschaften, Recht, Wirtschaft | 2,5 | 2,6 | 2,5 | 2,9 | 3,0 | 2,8 | 1,7 | 1,7 | 1,7 | 0,2 | 0,2 | 0,2 |
| Schule und Lernen | 10,9 | 11,0 | 10,7 | 14,2 | 14,1 | 13,7 | 0,8 | 1,0 | 1,0 | 2,5 | 2,1 | 2,0 |
| Sachbuch | 9,9 | 10,6 | 11,0 | 10,7 | 11,4 | 11,8 | 7,8 | 8,6 | 8,8 | 2,9 | 3,5 | 4,4 |
| Insgesamt | 100,0 | 100,0 | 100,0 | 100,0 | 100,0 | 100,0 | 100,0 | 100,0 | 100,0 | 100,0 | 100,0 | 100,0 |

*Sortimentsbuchhandel, Bahnhofsbuchhandel, Kauf- und Warenhaus, Elektro- und Drogeriemarkt (jeweils Barumsatz) sowie E-Commerce

**Ab dem Jahr 2018 sind die Abverkaufsdaten der Media Saturn Holding nicht mehr enthalten. Daher ist ein Vergleich mit den Jahren zuvor nur eingeschränkt möglich. Diese Abverkäufe umfassten jedoch nahezu ausschließlich Hörbücher.

Quelle: Media Control

3. Umsatzveränderungen der Warengruppen zum Vorjahr 2019

| | Umsatz- veränderung 19/18 |
|--|---------------------------------|
| Belletristik | -0,8% |
| Kinder- und Jugendbücher | +4,6% |
| Reise | -1,0% |
| Ratgeber | +3,0% |
| Geisteswissenschaften, Kunst, Musik | +1,3% |
| Naturwissenschaften, Medizin, Informatik, Technik | -2,5% |
| Sozialwissenschaften, Recht, Wirtschaft | -3,7% |
| Schule und Lernen | -0,8% |
| Sachbuch | +4,9% |

*Sortimentsbuchhandel, Bahnhofsbuchhandel, Kauf- und Warenhaus, Elektro- und Drogeriemarkt (jeweils Barumsatz) sowie E-Commerce

Quelle: Media Control

4. Umsatzanteile* der Monate am Jahresumsatz im Sortimentsbuchhandel (in Prozent) 2019

| | Jan. | Feb. | März | Apr. | Mai | Juni | Juli | Aug. | Sep. | Okt. | Nov. | Dez. | Insg. |
|---------------------|------------|------------|------------|------------|------------|------------|------------|------------|------------|------------|------------|-------------|--------------|
| Hardcover/Softcover | 7,0 | 6,3 | 6,9 | 7,3 | 6,3 | 5,9 | 9,3 | 10,5 | 7,7 | 8,0 | 9,0 | 15,7 | 100,0 |
| Taschenbuch | 7,0 | 6,5 | 7,1 | 8,0 | 7,2 | 7,1 | 9,4 | 8,6 | 7,2 | 8,0 | 8,3 | 15,6 | 100,0 |
| Hörbuch/Audiobook | 7,9 | 7,2 | 7,4 | 8,3 | 6,6 | 5,7 | 7,2 | 7,2 | 6,5 | 7,4 | 9,5 | 19,2 | 100,0 |
| Kalender | 9,7 | 2,5 | 0,4 | 0,3 | 0,7 | 1,5 | 3,7 | 5,7 | 8,4 | 13,0 | 20,8 | 33,5 | 100,0 |
| Karten/Globen | 5,8 | 5,8 | 6,8 | 9,0 | 9,9 | 10,3 | 13,1 | 12,7 | 8,9 | 6,5 | 4,7 | 6,6 | 100,0 |
| Insgesamt | 7,1 | 6,2 | 6,7 | 7,2 | 6,3 | 6,0 | 9,1 | 9,8 | 7,6 | 8,2 | 9,4 | 16,5 | 100,0 |

*nur Barumsatz

Quelle: Media Control

5. Umsatzentwicklung bei Verlagen nach Geschäftsarten (in Prozent im Vergleich zum Vorjahr) 2015–2019

| | 2015 | 2016 | 2017 | 2018 | 2019 |
|------------------|-------------|-------------|-------------|-------------|-------------|
| Bücher | -4,0 | +0,7 | -0,1 | -0,4 | +0,8 |
| Zeitschriften | +0,2 | -1,1 | +2,1 | +1,7 | -13,4 |
| Online-Dienste | +14,3 | +14,7 | +12,7 | +14,8 | +33,2 |
| Sonstige Waren | +8,1 | +1,2 | +9,2 | +1,7 | +3,7 |
| Nebenrechte | -5,2 | +7,2 | +0,7 | +5,5 | +5,4 |
| Anzeigen | -0,2 | +2,5 | +2,4 | -4,9 | -6,6 |
| Insgesamt | -2,0 | +1,8 | +1,7 | +0,2 | -0,5 |

Quelle: Schnell-Umfrage Verlagsbuchhandel,
Börsenverein des Deutschen Buchhandels

6. Titelproduktion (Erstauflagen) nach Sachgruppen 2018–2019

| Sachgruppe | Erstauflagen 2019 | Anteil 2019 in % | Erstauflagen 2018 | Anteil 2018 in % |
|--|----------------------|------------------------|----------------------|------------------------|
| DK 000: Allgemeines, Informatik, Informationswissenschaft | 1.603 | 2,3 | 1.500 | 2,1 |
| 000 Allgemeines, Wissenschaft | 265 | 0,4 | 252 | 0,4 |
| 004 Informatik | 695 | 1,0 | 650 | 0,9 |
| 010 Bibliografien | 49 | 0,1 | 54 | 0,1 |
| 020 Bibliotheks- und Informationswissenschaft | 92 | 0,1 | 113 | 0,2 |
| 030 Enzyklopädien | 5 | 0,0 | 8 | 0,0 |
| 050 Zeitschriften, fortlaufende Sammelwerke | 62 | 0,1 | 72 | 0,1 |
| 060 Organisationen, Museumswissenschaft | 162 | 0,2 | 144 | 0,2 |
| 070 Nachrichtenmedien, Journalismus, Verlagswesen | 222 | 0,3 | 182 | 0,3 |
| 080 Allgemeine Sammelwerke | 45 | 0,1 | 23 | 0,0 |
| 090 Handschriften, seltene Bücher | 58 | 0,1 | 72 | 0,1 |
| DK 100: Philosophie und Psychologie | 4.315 | 6,1 | 4.620 | 6,5 |
| 100 Philosophie | 1.691 | 2,4 | 1.929 | 2,7 |
| 130 Parapsychologie, Okkultismus | 321 | 0,5 | 442 | 0,6 |
| 150 Psychologie | 2.445 | 3,5 | 2.418 | 3,4 |
| DK 200: Religion | 4.461 | 6,3 | 4.769 | 6,7 |
| 200 Religion, Religionsphilosophie | 465 | 0,7 | 536 | 0,7 |
| 220 Bibel | 590 | 0,8 | 628 | 0,9 |
| 230 Theologie, Christentum | 3.149 | 4,5 | 3.362 | 4,7 |
| 290 Andere Religionen | 674 | 1,0 | 775 | 1,1 |
| DK 300: Sozialwissenschaften | 12.970 | 18,4 | 12.734 | 17,8 |
| 300 Sozialwissenschaften, Soziologie, Anthropologie | 2.692 | 3,8 | 2.505 | 3,5 |
| 310 Allgemeine Statistiken | 8 | 0,0 | 3 | 0,0 |
| 320 Politik | 1.742 | 2,5 | 1.391 | 1,9 |
| 330 Wirtschaft | 1.948 | 2,8 | 1.990 | 2,8 |
| 333.7 Natürliche Ressourcen, Energie und Umwelt | 440 | 0,6 | 442 | 0,6 |
| 340 Recht | 2.700 | 3,8 | 2.831 | 4,0 |
| 350 Öffentliche Verwaltung | 185 | 0,3 | 190 | 0,3 |
| 355 Militär | 168 | 0,2 | 199 | 0,3 |

| Sachgruppe | Erstauf- lagen 2019 | Anteil 2019 in % | Erstauf- lagen 2018 | Anteil 2018 in % |
|--|---------------------------|------------------------|---------------------------|------------------------|
| 360 Soziale Probleme, Sozialdienste, Versicherungen | 1.847 | 2,6 | 1.789 | 2,5 |
| 370 Erziehung, Schul- und Bildungswesen | 2.590 | 3,7 | 2.361 | 3,3 |
| 380 Handel, Kommunikation, Verkehr | 605 | 0,9 | 655 | 0,9 |
| 390 Bräuche, Etikette, Folklore | 326 | 0,5 | 381 | 0,5 |
| DK 400: Sprache | 1.692 | 2,4 | 1.912 | 2,7 |
| 400 Sprache, Linguistik | 310 | 0,4 | 324 | 0,5 |
| 420 Englisch | 218 | 0,3 | 237 | 0,3 |
| 430 Deutsch | 581 | 0,8 | 759 | 1,1 |
| 439 Andere germanische Sprachen | 26 | 0,0 | 42 | 0,1 |
| 440 Französisch, romanische Sprachen allgemein | 105 | 0,1 | 127 | 0,2 |
| 450 Italienisch, Rumänisch, Rätoromanisch | 58 | 0,1 | 68 | 0,1 |
| 460 Spanisch, Portugiesisch | 132 | 0,2 | 120 | 0,2 |
| 470 Latein | 24 | 0,0 | 31 | 0,0 |
| 480 Griechisch | 38 | 0,1 | 25 | 0,0 |
| 490 Andere Sprachen | 218 | 0,3 | 184 | 0,3 |
| 491.8 Slawische Sprachen | 72 | 0,1 | 89 | 0,1 |
| DK 500: Naturwissenschaften und Mathematik | 1.616 | 2,3 | 1.718 | 2,4 |
| 500 Naturwissenschaften | 131 | 0,2 | 147 | 0,2 |
| 510 Mathematik | 297 | 0,4 | 348 | 0,5 |
| 520 Astronomie, Kartografie | 92 | 0,1 | 103 | 0,1 |
| 530 Physik | 231 | 0,3 | 234 | 0,3 |
| 540 Chemie | 238 | 0,3 | 225 | 0,3 |
| 550 Geowissenschaften | 125 | 0,2 | 113 | 0,2 |
| 560 Paläontologie | 9 | 0,0 | 17 | 0,0 |
| 570 Biowissenschaften, Biologie | 253 | 0,4 | 243 | 0,3 |
| 580 Pflanzen (Botanik) | 109 | 0,2 | 123 | 0,2 |
| 590 Tiere (Zoologie) | 241 | 0,3 | 269 | 0,4 |
| DK 600: Technik, Medizin, angew. Wissenschaften | 12.021 | 17,1 | 12.127 | 16,9 |
| 600 Technik | 80 | 0,1 | 80 | 0,1 |
| 610 Medizin, Gesundheit | 3.767 | 5,4 | 4.034 | 5,6 |
| 620 Ingenieurwissenschaften und Maschinenbau | 1.683 | 2,4 | 1.545 | 2,2 |
| 621.3 Elektrotechnik, Elektronik | 890 | 1,3 | 532 | 0,7 |
| 624 Ingenieurbau und Umwelttechnik | 495 | 0,7 | 381 | 0,5 |

| Sachgruppe | Erstauflagen 2019 | Anteil 2019 in % | Erstauflagen 2018 | Anteil 2018 in % |
|--|----------------------|------------------------|----------------------|------------------------|
| 630 Landwirtschaft, Veterinärmedizin | 707 | 1,0 | 871 | 1,2 |
| 640 Hauswirtschaft und Familienleben | 1.973 | 2,8 | 2.076 | 2,9 |
| 650 Management | 2.343 | 3,3 | 2.668 | 3,7 |
| 660 Technische Chemie | 564 | 0,8 | 407 | 0,6 |
| 670 Industrielle und handwerkliche Fertigung | 647 | 0,9 | 480 | 0,7 |
| 690 Hausbau, Bauhandwerk | 373 | 0,5 | 262 | 0,4 |
| DK 700: Künste und Unterhaltung | 9.773 | 13,9 | 9.700 | 13,6 |
| 700 Künste, Bildende Kunst allgemein | 1.192 | 1,7 | 1.193 | 1,7 |
| 710 Landschaftsgestaltung, Raumplanung | 157 | 0,2 | 234 | 0,3 |
| 720 Architektur | 960 | 1,4 | 1.016 | 1,4 |
| 730 Plastik, Numismatik, Keramik, Metallkunst | 315 | 0,4 | 243 | 0,3 |
| 740 Grafik, angewandte Kunst | 995 | 1,4 | 935 | 1,3 |
| 741.5 Comics, Cartoons, Karikaturen | 2.365 | 3,4 | 2.069 | 2,9 |
| 750 Malerei | 638 | 0,9 | 649 | 0,9 |
| 760 Druckgrafik, Drucke | 94 | 0,1 | 118 | 0,2 |
| 770 Fotografie, Video, Computerkunst | 784 | 1,1 | 736 | 1,0 |
| 780 Musik | 669 | 1,0 | 762 | 1,1 |
| 782 Vokalmusik | 3 | 0,0 | 0 | 0,0 |
| 790 Freizeitgestaltung, Darstellende Kunst | 14 | 0,0 | 30 | 0,0 |
| 791 Öffentliche Darbietungen, Film, Rundfunk | 452 | 0,6 | 440 | 0,6 |
| 792 Theater, Tanz | 240 | 0,3 | 262 | 0,4 |
| 793 Spiel | 222 | 0,3 | 201 | 0,3 |
| 796 Sport | 1.617 | 2,3 | 1.622 | 2,3 |
| DK 800: Literatur | 28.886 | 41,0 | 29.557 | 41,3 |
| 800 Literatur, Rhetorik, Literaturwissenschaft | 816 | 1,2 | 827 | 1,2 |
| 810 Englische Literatur Amerikas | 1.410 | 2,0 | 1.488 | 2,1 |
| 820 Englische Literatur | 1.269 | 1,8 | 1.265 | 1,8 |
| 830 Deutsche Literatur | 11.328 | 16,1 | 10.606 | 14,8 |
| 839 Literatur in anderen germanischen Sprachen | 372 | 0,5 | 314 | 0,4 |
| 840 Französische Literatur | 434 | 0,6 | 435 | 0,6 |
| 850 Italienische, rumänische, rätoromanische Literatur | 167 | 0,2 | 206 | 0,3 |
| 860 Spanische und portugiesische Literatur | 187 | 0,3 | 211 | 0,3 |
| 870 Lateinische Literatur | 83 | 0,1 | 82 | 0,1 |

| Sachgruppe | Erstauflagen 2019 | Anteil 2019 in % | Erstauflagen 2018 | Anteil 2018 in % |
|---|----------------------|------------------------|----------------------|------------------------|
| 880 Griechische Literatur | 91 | 0,1 | 94 | 0,1 |
| 890 Literatur in anderen Sprachen | 229 | 0,3 | 283 | 0,4 |
| 891.8 Slawische Literatur | 229 | 0,3 | 231 | 0,3 |
| B Belletristik | 14.460 | 20,5 | 13.897 | 19,4 |
| K Kinder- und Jugendliteratur | 7.969 | 11,3 | 8.807 | 12,3 |
| S Schulbücher | 4.435 | 6,3 | 4.838 | 6,8 |
| Y Abgeschlossene Veröffentlichungen | 0 | 0,0 | 0 | 0,0 |
| Z Berichtigungen | 0 | 0,0 | 0 | 0,0 |
| DK 900: Geschichte und Geografie | 7.080 | 10,1 | 6.956 | 9,7 |
| 900 Geschichte | 317 | 0,5 | 270 | 0,4 |
| 910 Geografie, Reisen | 2.597 | 3,7 | 2.678 | 3,7 |
| 914.3 Geografie, Reisen (Deutschland) | 1.784 | 2,5 | 1.771 | 2,5 |
| 920 Biografie, Genealogie, Heraldik | 125 | 0,2 | 159 | 0,2 |
| 930 Alte Geschichte, Archäologie | 451 | 0,6 | 380 | 0,5 |
| 940 Geschichte Europas | 1.154 | 1,6 | 1.037 | 1,4 |
| 943 Geschichte Deutschlands | 1.428 | 2,0 | 1.396 | 2,0 |
| 950 Geschichte Asiens | 120 | 0,2 | 145 | 0,2 |
| 960 Geschichte Afrikas | 61 | 0,1 | 48 | 0,1 |
| 970 Geschichte Nordamerikas | 73 | 0,1 | 56 | 0,1 |
| 980 Geschichte Südamerikas | 21 | 0,0 | 23 | 0,0 |
| 990 Geschichte der übrigen Welt | 4 | 0,0 | 1 | 0,0 |
| Insgesamt* | 70.395 | 100,0 | 71.548 | 100,0 |

Entspricht der Internationalen Dewey-Dezimalklassifikation. Die Titel der PoD-Produktion und E-Books sind aufgrund der Möglichkeit von print oder digitaler Ablieferung der Pflichtexemplare an die Deutsche Nationalbibliothek z.Z. nur in geringen Teilen erfasst.

* Die Summe der Sachgruppen ergibt nicht die Gesamtsumme (Doppelzählungen).

Quelle: Deutsche Nationalbibliografie, VLB
Berechnungen: Börsenverein des Deutschen Buchhandels

7. Übersetzungen (Erstauflagen) ins Deutsche nach Sachgruppen 2019

| Sachgruppe | Anzahl der Übersetzungen | Anteil an allen Übersetzungen in % | Anteil an allen Sachgruppentiteln in % |
|--|--------------------------|------------------------------------|--|
| DK 000: Allgemeines, Informatik, Informationswissenschaft | 50 | 0,5 | 3,1 |
| 000 Allgemeines, Wissenschaft | 18 | 0,2 | 6,8 |
| 004 Informatik | 22 | 0,2 | 3,2 |
| 010 Bibliografien | 0 | 0,0 | 0,0 |
| 020 Bibliotheks- und Informationswissenschaft | 1 | 0,0 | 1,1 |
| 030 Enzyklopädien | 0 | 0,0 | 0,0 |
| 050 Zeitschriften, fortlaufende Sammelwerke | 0 | 0,0 | 0,0 |
| 060 Organisationen, Museumswissenschaft | 2 | 0,0 | 1,2 |
| 070 Nachrichtenmedien, Journalismus, Verlagswesen | 5 | 0,1 | 2,3 |
| 080 Allgemeine Sammelwerke | 1 | 0,0 | 2,2 |
| 090 Handschriften, seltene Bücher | 1 | 0,0 | 1,7 |
| DK 100: Philosophie und Psychologie | 512 | 5,2 | 11,9 |
| 100 Philosophie | 158 | 1,6 | 9,3 |
| 130 Parapsychologie, Okkultismus | 54 | 0,6 | 16,8 |
| 150 Psychologie | 316 | 3,2 | 12,9 |
| DK 200: Religion | 494 | 5,0 | 11,1 |
| 200 Religion, Religionsphilosophie | 44 | 0,4 | 9,5 |
| 220 Bibel | 116 | 1,2 | 19,7 |
| 230 Theologie, Christentum | 276 | 2,8 | 8,8 |
| 290 Andere Religionen | 100 | 1,0 | 14,8 |
| DK 300: Sozialwissenschaften | 516 | 5,3 | 4,0 |
| 300 Sozialwissenschaften, Soziologie, Anthropologie | 184 | 1,9 | 6,8 |
| 310 Allgemeine Statistiken | 2 | 0,0 | 25,0 |
| 320 Politik | 129 | 1,3 | 7,4 |
| 330 Wirtschaft | 93 | 0,9 | 4,8 |
| 333.7 Natürliche Ressourcen, Energie und Umwelt | 32 | 0,3 | 7,3 |
| 340 Recht | 12 | 0,1 | 0,4 |

| | | | |
|--|---------------------------------|---|---|
| 350 Öffentliche Verwaltung | 2 | 0,0 | 1,1 |
| 355 Militär | 5 | 0,1 | 3,0 |
| Sachgruppe | Anzahl der Übersetzungen | Anteil an allen Übersetzungen in % | Anteil an allen Sachgruppentiteln in % |
| 360 Soziale Probleme, Sozialdienste, Versicherungen | 80 | 0,8 | 4,3 |
| 370 Erziehung, Schul- und Bildungswesen | 26 | 0,3 | 1,0 |
| 380 Handel, Kommunikation, Verkehr | 12 | 0,1 | 2,0 |
| 390 Bräuche, Etikette, Folklore | 31 | 0,3 | 9,5 |
| DK 400: Sprache | 19 | 0,2 | 1,1 |
| 400 Sprache, Linguistik | 6 | 0,1 | 1,9 |
| 420 Englisch | 2 | 0,0 | 0,9 |
| 430 Deutsch | 3 | 0,0 | 0,5 |
| 439 Andere germanische Sprachen | 0 | 0,0 | 0,0 |
| 440 Französisch, romanische Sprachen allgemein | 2 | 0,0 | 1,9 |
| 450 Italienisch, Rumänisch, Rätoromanisch | 2 | 0,0 | 3,4 |
| 460 Spanisch, Portugiesisch | 1 | 0,0 | 0,8 |
| 470 Latein | 0 | 0,0 | 0,0 |
| 480 Griechisch | 2 | 0,0 | 5,3 |
| 490 Andere Sprachen | 1 | 0,0 | 0,5 |
| 491.8 Slawische Sprachen | 0 | 0,0 | 0,0 |
| DK 500: Naturwissenschaften und Mathematik | 128 | 1,3 | 7,9 |
| 500 Naturwissenschaften | 11 | 0,1 | 8,4 |
| 510 Mathematik | 13 | 0,1 | 4,4 |
| 520 Astronomie, Kartografie | 12 | 0,1 | 13,0 |
| 530 Physik | 13 | 0,1 | 5,6 |
| 540 Chemie | 5 | 0,1 | 2,1 |
| 550 Geowissenschaften | 9 | 0,1 | 7,2 |
| 560 Paläontologie | 0 | 0,0 | 0,0 |
| 570 Biowissenschaften, Biologie | 14 | 0,1 | 5,5 |
| 580 Pflanzen (Botanik) | 7 | 0,1 | 6,4 |
| 590 Tiere (Zoologie) | 47 | 0,5 | 19,5 |
| DK 600: Technik, Medizin, angew. Wissenschaften | 774 | 7,9 | 6,4 |
| 600 Technik | 0 | 0,0 | 0,0 |
| 610 Medizin, Gesundheit | 341 | 3,5 | 9,1 |
| 620 Ingenieurwissenschaften und Maschinenbau | 48 | 0,5 | 2,9 |

| | | | |
|--|---------------------------------|---|---|
| 621.3 Elektrotechnik, Elektronik | 2 | 0,0 | 0,2 |
| 624 Ingenieurbau und Umwelttechnik | 2 | 0,0 | 0,4 |
| Sachgruppe | Anzahl der Übersetzungen | Anteil an allen Übersetzungen in % | Anteil an allen Sachgruppentiteln in % |
| 630 Landwirtschaft, Veterinärmedizin | 48 | 0,5 | 6,8 |
| 640 Hauswirtschaft und Familienleben | 275 | 2,8 | 13,9 |
| 650 Management | 75 | 0,8 | 3,2 |
| 660 Technische Chemie | 3 | 0,0 | 0,5 |
| 670 Industrielle und handwerkliche Fertigung | 6 | 0,1 | 0,9 |
| 690 Hausbau, Bauhandwerk | 3 | 0,0 | 0,8 |
| DK 700: Künste und Unterhaltung | 2.473 | 25,2 | 25,3 |
| 700 Künste, Bildende Kunst allgemein | 52 | 0,5 | 4,4 |
| 710 Landschaftsgestaltung, Raumplanung | 6 | 0,1 | 3,8 |
| 720 Architektur | 29 | 0,3 | 3,0 |
| 730 Plastik, Numismatik, Keramik, Metallkunst | 16 | 0,2 | 5,1 |
| 740 Grafik, angewandte Kunst | 107 | 1,1 | 10,8 |
| 741.5 Comics, Cartoons, Karikaturen | 1.983 | 20,2 | 83,8 |
| 750 Malerei | 37 | 0,4 | 5,8 |
| 760 Druckgrafik, Drucke | 3 | 0,0 | 3,2 |
| 770 Fotografie, Video, Computerkunst | 53 | 0,5 | 6,8 |
| 780 Musik | 48 | 0,5 | 7,2 |
| 782 Vokalmusik | 0 | 0,0 | 0,0 |
| 790 Freizeitgestaltung, Darstellende Kunst | 1 | 0,0 | 7,1 |
| 791 Öffentliche Darbietungen, Film, Rundfunk | 26 | 0,3 | 5,8 |
| 792 Theater, Tanz | 5 | 0,1 | 2,1 |
| 793 Spiel | 75 | 0,8 | 33,8 |
| 796 Sport | 75 | 0,8 | 4,6 |
| DK 800: Literatur | 5.264 | 53,7 | 18,2 |
| 800 Literatur, Rhetorik, Literaturwissenschaft | 25 | 0,3 | 3,1 |
| 810 Englische Literatur Amerikas | 1.277 | 13,0 | 90,6 |
| 820 Englische Literatur | 1.051 | 10,7 | 82,8 |
| 830 Deutsche Literatur | 174 | 1,8 | 1,5 |
| 839 Literatur in anderen germanischen Sprachen | 313 | 3,2 | 84,1 |
| 840 Französische Literatur | 301 | 3,1 | 69,4 |

| | | | |
|--|---------------------------------|---|---|
| 850 Italienische, rumänische, rätoromanische Literatur | 121 | 1,2 | 72,5 |
| 860 Spanische und portugiesische Literatur | 90 | 0,9 | 48,1 |
| Sachgruppe | Anzahl der Übersetzungen | Anteil an allen Übersetzungen in % | Anteil an allen Sachgruppentiteln in % |
| 870 Lateinische Literatur | 3 | 0,0 | 3,6 |
| 880 Griechische Literatur | 21 | 0,2 | 23,1 |
| 890 Literatur in anderen Sprachen | 132 | 1,3 | 57,6 |
| 891.8 Slawische Literatur | 128 | 1,3 | 55,9 |
| B Belletristik | 3.554 | 36,3 | 24,6 |
| K Kinder- und Jugendliteratur | 1.632 | 16,6 | 20,5 |
| S Schulbücher | 3 | 0,0 | 0,1 |
| Y Abgeschlossene Veröffentlichungen | 0 | 0,0 | 0,0 |
| Z Berichtigungen | 0 | 0,0 | 0,0 |
| DK 900: Geschichte und Geografie | 329 | 3,4 | 4,6 |
| 900 Geschichte | 33 | 0,3 | 10,4 |
| 910 Geografie, Reisen | 104 | 1,1 | 4,0 |
| 914.3 Geografie, Reisen (Deutschland) | 6 | 0,1 | 0,3 |
| 920 Biografie, Genealogie, Heraldik | 7 | 0,1 | 5,6 |
| 930 Alte Geschichte, Archäologie | 28 | 0,3 | 6,2 |
| 940 Geschichte Europas | 98 | 1,0 | 8,5 |
| 943 Geschichte Deutschlands | 27 | 0,3 | 1,9 |
| 950 Geschichte Asiens | 18 | 0,2 | 15,0 |
| 960 Geschichte Afrikas | 5 | 0,1 | 8,2 |
| 970 Geschichte Nordamerikas | 21 | 0,2 | 28,8 |
| 980 Geschichte Südamerikas | 1 | 0,0 | 4,8 |
| 990 Geschichte der übrigen Welt | 2 | 0,0 | 50,0 |
| Insgesamt* | 9.802 | 100,0 | 13,9 |

Entspricht der Internationalen Dewey-Dezimalklassifikation. Die Titel der PoD-Produktion und E-Books sind aufgrund der Möglichkeit von print oder digitaler Ablieferung der Pflichtexemplare an die Deutsche Nationalbibliothek z.Z. nur in geringen Teilen erfasst.

* Die Summe der Sachgebiete ergibt nicht die Gesamtsumme (Doppelzählungen).

Quelle: Deutsche Nationalbibliografie, VLB 2020
Berechnungen: Börsenverein des Deutschen Buchhandels

8. Lizenzvergabe ins Ausland nach Sprachen (Top 10) und Warengruppen* 2019

| Warengruppe | Chinesisch | Russisch | Spanisch | Italienisch | Tschechisch | Französisch | Niederländisch | Koreanisch | Englisch | Ungarisch | Andere Sprachen | Lizenzen insgesamt | Anteil Lizenzen in % |
|---|------------|----------|----------|-------------|-------------|-------------|----------------|------------|----------|-----------|-----------------|--------------------|----------------------|
| 1 Belletristik | 62 | 63 | 177 | 140 | 73 | 67 | 78 | 29 | 70 | 41 | 619 | 1.419 | 18,3 |
| 110 Erzählende Literatur | 55 | 51 | 147 | 114 | 60 | 38 | 56 | 22 | 48 | 33 | 484 | 1.108 | 14,3 |
| 120 Spannung | 2 | 4 | 5 | 13 | 10 | 8 | 5 | 2 | 7 | 4 | 42 | 102 | 1,3 |
| 150 Lyrik, Dramatik | - | 3 | 5 | 5 | 1 | 1 | 3 | 4 | 8 | - | 37 | 67 | 0,9 |
| 180 Comic, Cartoon, Humor, Satire | 3 | 3 | 19 | 5 | 1 | 17 | 4 | 1 | 7 | 3 | 38 | 101 | 1,3 |
| 190 Geschenkbücher, Alben, Immerwährende Kalender, Postkartenbücher | - | 2 | 1 | - | 1 | - | 8 | - | - | - | 12 | 24 | 0,3 |
| 2 Kinder- und Jugendbücher | 641 | 399 | 117 | 69 | 128 | 74 | 115 | 101 | 39 | 200 | 1.148 | 3.031 | 39,1 |
| 210 Bilderbücher | 307 | 95 | 36 | 32 | 12 | 15 | 50 | 24 | 22 | 54 | 416 | 1.063 | 13,7 |
| 230 Vorlesebücher, Märchen, Sagen, Reime, Lieder | 20 | 20 | 1 | - | 4 | 2 | 3 | - | 1 | 8 | 38 | 97 | 1,3 |
| 240 Erstlesealter, Vorschulalter | 46 | 41 | 9 | - | 4 | 9 | 20 | 2 | 1 | 19 | 127 | 278 | 3,6 |
| 250 Kinderbücher bis 11 Jahre | 82 | 121 | 31 | 16 | 54 | 9 | 15 | 47 | 1 | 57 | 250 | 683 | 8,8 |
| 260 Jugendbücher ab 12 Jahre | 3 | 42 | 5 | 10 | 18 | 5 | 5 | 3 | 4 | 12 | 87 | 194 | 2,5 |
| 280 Sachbücher/Sachbilderbücher | 148 | 73 | 13 | 8 | 17 | 3 | 5 | 24 | 3 | 35 | 150 | 479 | 6,2 |
| 290 Spielen, Lernen | 34 | 7 | 22 | 3 | 19 | 31 | 17 | - | 6 | 15 | 77 | 231 | 3,0 |
| 3 Reise | 2 | 2 | 4 | 6 | 16 | 16 | 6 | 5 | 3 | 4 | 10 | 74 | 1,0 |
| 350 Bildbände | 2 | - | - | - | 1 | 15 | 1 | 2 | - | - | 5 | 26 | 0,3 |
| 360 Reiseberichte, Reiseerzählungen | - | 2 | 4 | 6 | 7 | 1 | 3 | 3 | 2 | 1 | 5 | 34 | 0,4 |
| 4 Ratgeber | 70 | 55 | 36 | 70 | 97 | 62 | 38 | 53 | 54 | 20 | 204 | 759 | 9,8 |
| 410 Hobby, Haus | 4 | 15 | 4 | 2 | 38 | 13 | 4 | 3 | 17 | 3 | 22 | 125 | 1,6 |
| 420 Natur | 1 | 7 | 6 | 2 | 7 | 10 | 10 | 1 | 3 | - | 9 | 56 | 0,7 |
| 450 Essen & Trinken | 1 | 2 | 1 | - | 10 | 4 | 6 | - | 12 | 2 | 14 | 52 | 0,7 |
| 460 Gesundheit | 15 | 10 | 5 | 12 | 11 | 9 | 3 | 6 | 2 | 5 | 33 | 111 | 1,4 |
| 470 Spiritualität | 2 | 4 | 9 | 14 | 9 | 4 | 5 | 7 | 3 | 3 | 26 | 86 | 1,1 |
| 480 Lebenshilfe, Alltag | 36 | 15 | 11 | 31 | 19 | 19 | 8 | 31 | 10 | 7 | 84 | 271 | 3,5 |
| 490 Recht, Beruf, Finanzen | 7 | 2 | - | 8 | - | - | - | 4 | - | - | 3 | 24 | 0,3 |
| 5 Geisteswissenschaften, Kunst, Musik | 109 | 27 | 47 | 90 | 19 | 22 | 8 | 44 | 64 | 16 | 187 | 633 | 8,2 |

| | | | | | | | | | | | | | |
|--|-------------------|-----------------|-----------------|--------------------|--------------------|--------------------|-----------------------|-------------------|-----------------|------------------|------------------------|---------------------------|-----------------------------|
| 510 Geisteswissenschaften allgemein | 5 | - | 1 | 8 | - | 1 | 1 | 3 | 3 | 1 | 8 | 31 | 0,4 |
| 520 Philosophie | 28 | 7 | 16 | 29 | 5 | 9 | 1 | 13 | 8 | 2 | 71 | 189 | 2,4 |
| Warengruppe | Chinesisch | Russisch | Spanisch | Italienisch | Tschechisch | Französisch | Niederländisch | Koreanisch | Englisch | Ungarisch | Andere Sprachen | Lizenzen insgesamt | Anteil Lizenzen in % |
| 530 Psychologie | 9 | 8 | 14 | 2 | 4 | - | - | 8 | 17 | 8 | 25 | 95 | 1,2 |
| 540 Religion/Theologie | 2 | 5 | 8 | 39 | 6 | 8 | 4 | 11 | 15 | 3 | 34 | 135 | 1,7 |
| 550 Geschichte | 8 | 1 | 3 | 7 | - | 2 | 2 | 6 | 7 | 1 | 10 | 47 | 0,6 |
| 560 Sprach- und Literaturwissenschaft | 4 | - | 3 | 2 | 1 | 2 | - | - | 6 | - | 8 | 26 | 0,3 |
| 570 Pädagogik | 4 | 5 | - | - | 2 | - | - | 3 | - | 1 | 15 | 30 | 0,4 |
| 590 Musik | 45 | 1 | 2 | 3 | 1 | - | - | - | 6 | - | 8 | 66 | 0,9 |
| 6 Naturwissenschaften, Medizin, Informatik, Technik | 396 | 44 | 47 | 21 | 12 | 24 | 3 | 27 | 17 | 4 | 174 | 769 | 9,9 |
| 610 Naturwissenschaften allgemein | 1 | 4 | - | - | 1 | 1 | 1 | 2 | 4 | 1 | 5 | 20 | 0,3 |
| 620 Mathematik | 3 | - | - | 1 | - | 14 | - | 4 | - | - | 8 | 30 | 0,4 |
| 630 Informatik, EDV | 28 | 3 | 1 | 1 | - | - | - | 5 | 1 | - | 14 | 53 | 0,7 |
| 640 Physik, Astronomie | 14 | 3 | - | - | 1 | - | - | 1 | - | - | 7 | 26 | 0,3 |
| 650 Chemie | 18 | 1 | - | - | - | 1 | - | 1 | 2 | - | 3 | 26 | 0,3 |
| 660 Geowissenschaften | 20 | - | - | - | - | - | - | 1 | - | - | 4 | 25 | 0,3 |
| 680 Technik | 55 | 1 | - | - | - | - | 1 | 4 | - | - | 5 | 66 | 0,9 |
| 690 Medizin | 256 | 32 | 45 | 18 | 10 | 8 | - | 9 | 9 | 3 | 125 | 515 | 6,6 |
| 7 Sozialwissenschaften, Recht, Wirtschaft | 57 | 5 | 15 | 9 | 1 | 4 | 5 | 12 | 13 | 1 | 54 | 176 | 2,3 |
| 710 Sozialwissenschaften allgemein | 11 | - | 1 | 1 | - | 1 | - | 2 | 1 | - | 6 | 23 | 0,3 |
| 720 Soziologie | 4 | - | 4 | 5 | - | - | 2 | 2 | 3 | - | 15 | 35 | 0,5 |
| 730 Politikwissenschaft | 3 | - | 1 | 3 | 1 | 2 | 2 | 1 | 1 | - | 19 | 33 | 0,4 |
| 770 Recht | 15 | 3 | 7 | - | - | - | 1 | 3 | 5 | 1 | 5 | 40 | 0,5 |
| 780 Wirtschaft | 19 | - | 1 | - | - | 1 | - | 2 | 3 | - | 6 | 32 | 0,4 |
| 8 Schule und Lernen | 23 | 22 | - | 6 | 12 | 7 | 53 | 1 | 8 | 2 | 71 | 205 | 2,6 |
| 810 Schulbücher Allgemeinbildende Schulen | 3 | - | - | - | - | - | 4 | - | 8 | - | 5 | 20 | 0,3 |
| 820 Unterrichtsvorbereitung | 2 | - | - | - | 1 | - | 40 | - | - | - | 0 | 43 | 0,6 |
| 830 Berufs- & Fachschulbücher | 4 | 20 | - | 2 | 1 | 3 | - | - | - | - | 27 | 57 | 0,7 |
| 870 Deutsch als Zweit-/Fremdsprache | 8 | 1 | - | - | 1 | - | 1 | - | - | 2 | 17 | 30 | 0,4 |
| 9 Sachbuch | 113 | 43 | 45 | 67 | 24 | 54 | 20 | 53 | 45 | 16 | 192 | 672 | 8,7 |
| 910 Lexika, Nachschlagewerke | 7 | 1 | 6 | 1 | - | 4 | 1 | 1 | 1 | 1 | 14 | 37 | 0,5 |

| | | | | | | | | | | | | | |
|--|-------------------|-----------------|-----------------|--------------------|--------------------|--------------------|-----------------------|-------------------|-----------------|------------------|------------------------|---------------------------|-----------------------------|
| 920 Philosophie, Religion | 14 | 5 | 8 | 27 | 4 | 25 | 3 | 10 | 5 | 5 | 39 | 145 | 1,9 |
| 930 Psychologie, Esoterik, Spiritualität, Anthroposophie | 2 | 8 | 1 | 4 | 3 | 1 | 2 | 5 | 2 | - | 8 | 36 | 0,5 |
| Warengruppe | Chinesisch | Russisch | Spanisch | Italienisch | Tschechisch | Französisch | Niederländisch | Koreanisch | Englisch | Ungarisch | Andere Sprachen | Lizenzen insgesamt | Anteil Lizenzen in % |
| 940 Geschichte | 41 | 6 | 5 | 8 | 6 | 6 | 3 | 10 | 12 | 6 | 44 | 147 | 1,9 |
| 950 Kunst, Literatur | 7 | 1 | 6 | 3 | - | 3 | - | 1 | 8 | - | 16 | 45 | 0,6 |
| 970 Politik, Gesellschaft, Wirtschaft | 17 | 12 | 14 | 19 | 4 | 10 | 7 | 22 | 12 | 3 | 38 | 158 | 2,0 |
| 980 Natur, Technik | 24 | 9 | 4 | 5 | 6 | 5 | 4 | 4 | 5 | 1 | 30 | 97 | 1,3 |
| 990 FREIBEREICH | 2 | - | 3 | - | 1 | - | 1 | - | 1 | - | 1 | 9 | 0,1 |
| Gesamt** | 1.475 | 660 | 491 | 478 | 383 | 330 | 327 | 325 | 314 | 304 | 2.660 | 7.747 | 100,0 |

* Warengruppen in denen weniger als 20 Lizenzen vergeben wurden, werden nicht separat aufgeführt.

**Summen und Zwischensummen einschließlich nicht aufgeführter Warengruppen

Quelle: Lizenzumfrage 2020, Börsenverein des Deutschen Buchhandels

9. Durchschnittsladenpreise der Neuerscheinungen in Euro (Erstauflagen) nach Sachgruppen 2019

| Sachgruppe | Bücher insgesamt | Taschenbücher | übrige Bücher |
|--|------------------|---------------|---------------|
| DK 000: Allgemeines, Informatik, Informationswissenschaft | 38,47 | 22,06 | 39,53 |
| 000 Allgemeines, Wissenschaft | 32,31 | 17,54 | 34,15 |
| 004 Informatik | 40,66 | 27,19 | 41,28 |
| 010 Bibliografien | 60,80 | 79,90 | 59,27 |
| 020 Bibliotheks- und Informationswissenschaft | 47,40 | 12,00 | 47,87 |
| 030 Enzyklopädien | 20,75 | 10,00 | 24,33 |
| 050 Zeitschriften, fortlaufende Sammelwerke | 29,80 | - | 29,80 |
| 060 Organisationen, Museumswissenschaft | 33,42 | 24,32 | 33,78 |
| 070 Nachrichtenmedien, Journalismus, Verlagswesen | 38,45 | 17,34 | 39,78 |
| 080 Allgemeine Sammelwerke | 15,12 | 11,74 | 15,82 |
| 090 Handschriften, seltene Bücher | 67,79 | - | 67,79 |
| DK 100: Philosophie und Psychologie | 29,45 | 14,65 | 31,34 |
| 100 Philosophie | 40,28 | 18,97 | 42,44 |
| 130 Parapsychologie, Okkultismus | 20,28 | 14,88 | 21,21 |
| 150 Psychologie | 23,92 | 12,62 | 25,47 |
| DK 200: Religion | 31,11 | 17,71 | 32,67 |
| 200 Religion, Religionsphilosophie | 32,44 | 14,87 | 34,25 |
| 220 Bibel | 45,55 | 20,34 | 47,06 |
| 230 Theologie, Christentum | 28,45 | 19,56 | 29,50 |
| 290 Andere Religionen | 38,16 | 13,87 | 42,31 |
| DK 300: Sozialwissenschaften | 36,86 | 17,39 | 38,64 |
| 300 Sozialwissenschaften, Soziologie, Anthropologie | 32,34 | 17,52 | 34,31 |
| 310 Allgemeine Statistiken | 31,97 | - | 31,97 |
| 320 Politik | 33,25 | 18,27 | 35,48 |
| 330 Wirtschaft | 36,35 | 13,62 | 39,14 |
| 333.7 Natürliche Ressourcen, Energie und Umwelt | 38,22 | 16,62 | 39,17 |
| 340 Recht | 57,62 | 23,79 | 58,88 |

| | | | |
|--|-------------------------|----------------------|----------------------|
| 350 Öffentliche Verwaltung | 45,45 | 30,95 | 45,80 |
| 355 Militär | 32,59 | 17,47 | 34,30 |
| 360 Soziale Probleme, Sozialdienste, Versicherungen | 30,70 | 15,94 | 32,57 |
| 370 Erziehung, Schul- und Bildungswesen | 31,13 | 21,01 | 31,63 |
| Sachgruppe | Bücher insgesamt | Taschenbücher | übrige Bücher |
| 380 Handel, Kommunikation, Verkehr | 33,78 | 18,59 | 34,41 |
| 390 Bräuche, Etikette, Folklore | 28,30 | 14,59 | 29,80 |
| DK 400: Sprache | 35,74 | 22,39 | 36,65 |
| 400 Sprache, Linguistik | 48,25 | 26,67 | 50,19 |
| 420 Englisch | 22,31 | 10,55 | 22,99 |
| 430 Deutsch | 31,78 | 24,58 | 32,08 |
| 439 Andere germanische Sprachen | 31,77 | 33,50 | 31,59 |
| 440 Französisch, romanische Sprachen allgemein | 27,23 | 15,19 | 28,92 |
| 450 Italienisch, Rumänisch, Rätoromanisch | 17,10 | 9,90 | 17,86 |
| 460 Spanisch, Portugiesisch | 24,82 | 28,38 | 24,33 |
| 470 Latein | 35,46 | 31,20 | 36,60 |
| 480 Griechisch | 69,87 | 13,67 | 75,49 |
| 490 Andere Sprachen | 54,23 | 21,73 | 55,74 |
| 491.8 Slawische Sprachen | 41,26 | 29,85 | 41,79 |
| DK 500: Naturwissenschaften und Mathematik | 40,54 | 19,25 | 42,12 |
| 500 Naturwissenschaften | 30,52 | 19,25 | 31,82 |
| 510 Mathematik | 45,80 | 26,08 | 46,59 |
| 520 Astronomie, Kartografie | 32,90 | 13,32 | 34,65 |
| 530 Physik | 48,17 | 26,37 | 49,70 |
| 540 Chemie | 60,65 | 24,80 | 61,07 |
| 550 Geowissenschaften | 33,16 | 25,46 | 33,67 |
| 560 Paläontologie | 23,10 | 12,00 | 24,95 |
| 570 Biowissenschaften, Biologie | 40,79 | 14,27 | 42,92 |
| 580 Pflanzen (Botanik) | 27,97 | 15,99 | 28,76 |
| 590 Tiere (Zoologie) | 28,50 | 15,17 | 30,42 |
| DK 600: Technik, Medizin, angew. Wissenschaften | 33,63 | 18,65 | 34,57 |
| 600 Technik | 32,12 | 16,90 | 32,99 |
| 610 Medizin, Gesundheit | 29,35 | 15,45 | 30,54 |
| 620 Ingenieurwissenschaften und Maschinenbau | 44,05 | 28,27 | 44,78 |
| 621.3 Elektrotechnik, Elektronik | 48,41 | 41,09 | 48,87 |

| | | | |
|--|-------------------------|----------------------|----------------------|
| 624 Ingenieurbau und Umwelttechnik | 46,94 | 9,96 | 47,38 |
| 630 Landwirtschaft, Veterinärmedizin | 27,09 | 17,33 | 27,88 |
| 640 Hauswirtschaft und Familienleben | 19,37 | 13,63 | 19,74 |
| 650 Management | 39,49 | 23,84 | 40,20 |
| Sachgruppe | Bücher insgesamt | Taschenbücher | übrige Bücher |
| 660 Technische Chemie | 54,92 | 32,59 | 55,52 |
| 670 Industrielle und handwerkliche Fertigung | 45,85 | 36,41 | 46,16 |
| 690 Hausbau, Bauhandwerk | 41,33 | 25,17 | 41,75 |
| DK 700: Künste und Unterhaltung | 26,48 | 12,38 | 29,28 |
| 700 Künste, Bildende Kunst allgemein | 35,02 | 20,55 | 35,48 |
| 710 Landschaftsgestaltung, Raumplanung | 37,39 | 21,12 | 38,19 |
| 720 Architektur | 37,65 | 19,29 | 38,07 |
| 730 Plastik, Numismatik, Keramik, Metallkunst | 42,40 | 22,10 | 42,86 |
| 740 Grafik, angewandte Kunst | 28,57 | 20,28 | 28,66 |
| 741.5 Comics, Cartoons, Karikaturen | 14,39 | 10,28 | 19,08 |
| 750 Malerei | 32,76 | 24,59 | 32,96 |
| 760 Druckgrafik, Drucke | 41,42 | 14,00 | 41,76 |
| 770 Fotografie, Video, Computerkunst | 35,89 | 23,17 | 36,13 |
| 780 Musik | 29,57 | 18,75 | 30,43 |
| 782 Vokalmusik | - | - | - |
| 790 Freizeitgestaltung, Darstellende Kunst | 49,45 | 22,00 | 53,37 |
| 791 Öffentliche Darbietungen, Film, Rundfunk | 30,06 | 19,74 | 30,93 |
| 792 Theater, Tanz | 29,25 | 19,35 | 30,65 |
| 793 Spiel | 24,41 | 17,07 | 25,36 |
| 796 Sport | 20,39 | 17,29 | 20,73 |
| DK 800: Literatur | 16,69 | 11,86 | 18,29 |
| 800 Literatur, Rhetorik, Literaturwissenschaft | 32,22 | 13,37 | 33,89 |
| 810 Englische Literatur Amerikas | 15,31 | 11,56 | 19,47 |
| 820 Englische Literatur | 15,68 | 11,45 | 19,37 |
| 830 Deutsche Literatur | 17,17 | 12,29 | 20,06 |
| 839 Literatur in anderen germanischen Sprachen | 17,66 | 11,98 | 21,14 |
| 840 Französische Literatur | 21,02 | 13,13 | 23,98 |
| 850 Italienische, rumänische, rätoromanische Literatur | 21,12 | 12,90 | 26,47 |
| 860 Spanische und portugiesische Literatur | 27,74 | 19,14 | 32,56 |
| 870 Lateinische Literatur | 64,70 | 17,70 | 67,89 |

| | | | |
|---|-------------------------|----------------------|----------------------|
| 880 Griechische Literatur | 60,63 | 12,57 | 66,55 |
| 890 Literatur in anderen Sprachen | 28,25 | 13,75 | 32,83 |
| 891.8 Slawische Literatur | 24,65 | 11,28 | 26,56 |
| B Belletristik | 14,86 | 11,92 | 16,92 |
| Sachgruppe | Bücher insgesamt | Taschenbücher | übrige Bücher |
| K Kinder- und Jugendliteratur | 12,17 | 9,74 | 12,47 |
| S Schulbücher | 17,75 | 8,46 | 17,88 |
| Y Abgeschlossene Veröffentlichungen | - | - | - |
| Z Berichtigungen | - | - | - |
| DK 900: Geschichte und Geografie | 26,41 | 17,28 | 27,42 |
| 900 Geschichte | 38,94 | 14,45 | 41,03 |
| 910 Geografie, Reisen | 17,94 | 16,86 | 18,08 |
| 914.3 Geografie, Reisen (Deutschland) | 12,77 | 15,06 | 12,58 |
| 920 Biografie, Genealogie, Heraldik | 35,01 | 17,56 | 36,68 |
| 930 Alte Geschichte, Archäologie | 61,32 | 23,05 | 63,86 |
| 940 Geschichte Europas | 36,45 | 24,52 | 37,48 |
| 943 Geschichte Deutschlands | 28,60 | 14,75 | 30,03 |
| 950 Geschichte Asiens | 35,46 | 14,63 | 39,42 |
| 960 Geschichte Afrikas | 34,21 | 14,45 | 37,37 |
| 970 Geschichte Nordamerikas | 30,98 | 13,88 | 34,64 |
| 980 Geschichte Südamerikas | 31,95 | 12,96 | 40,39 |
| 990 Geschichte der übrigen Welt | 21,65 | - | 21,65 |
| Insgesamt | 25,42 | 13,12 | 27,82 |

Preise bis einschließlich 150 €

Entspricht der Internationalen Dewey-Dezimalklassifikation. Die Titel der PoD-Produktion und E-Books sind aufgrund der Möglichkeit von print oder digitaler Ablieferung der Pflichtexemplare an die Deutsche Nationalbibliothek z.Z. nur in geringen Teilen erfasst.

Quelle: Deutsche Nationalbibliografie, VLB 2020
Berechnungen: Börsenverein des Deutschen Buchhandels

10. Beschäftigung in Verlagen und im Buchhandel 2015–2019

| | 2015 | 2016 | 2017 | 2018 | 2019 |
|--|--------|--------|--------|--------|-----------|
| Beschäftigte in Buchverlagen* | 24.131 | 25.062 | 25.043 | | |
| Beschäftigte im Einzelhandel mit Büchern** | 28.700 | 28.300 | 27.800 | 27.600 | 27.700*** |

* Stand 30.09. des Jahres, aktuellere Jahre liegen noch nicht vor. Aufgrund einer Umstellung der Stichprobe ab dem Berichtsjahr 2016 ist ein Vergleich mit den Jahren zuvor nur eingeschränkt möglich.

** Jahresdurchschnitt.

*** vorläufig

Quelle: Statistisches Bundesamt;
 Beschäftigte in Buchverlagen: Strukturhebung im Dienstleistungsbereich,
 Beschäftigte im Einzelhandel mit Büchern: Beschäftigte im Einzelhandel nach ausgewählten Wirtschaftszweigen